



ÅRSREDOVISNING | 2022

# Innehåll

## 6 FÖRVALTNINGSBERÄTTELSE

Allmänt om verksamheten

Väsentliga händelser under räkenskapsåret

Icke finansiella upplysningar & hållbarhetsupplysningar

## 11 AKTIEN OCH RISKER

Zordixaktien

Väsentliga risker och osäkerhetsfaktorer

## 17 FINANSIELLA RAPPORTER

Resultaträkning koncern

Balansräkning koncern

Förändring eget kapital koncern

Kassaflödesanalys koncern

Resultaträkning moderbolag

Balansräkning moderbolag

Avstämning av eget kapital moderbolag

Kassaflödesanalys moderbolag

## 26 TILLÄGGSUPPLYSNINGAR

# 2022 - ett helt integrerat spel- och underhållningsföretag

Under 2022 omstöptes Zordix affärsmodell och bolagsstruktur för att bli ett helt integrerat spel- och underhållningsbolag. Vi är nu en global koncern med fler än 240 anställda och kontor på fyra kontinenter med missionen att få väcka magin hos spelaren vi alla bär inom oss magi.

Året avslutades med en nettoomsättning på 1 138,3 MSEK, en avsevärd ökning från 2021. På proformabasis var intäkterna för helåret 8,9 procent lägre än motsvarande period 2021 där exceptionellt starka releaser hade en positiv påverkan, men i linje med förväntningarna.



Över **300**  
titlar i katalogen



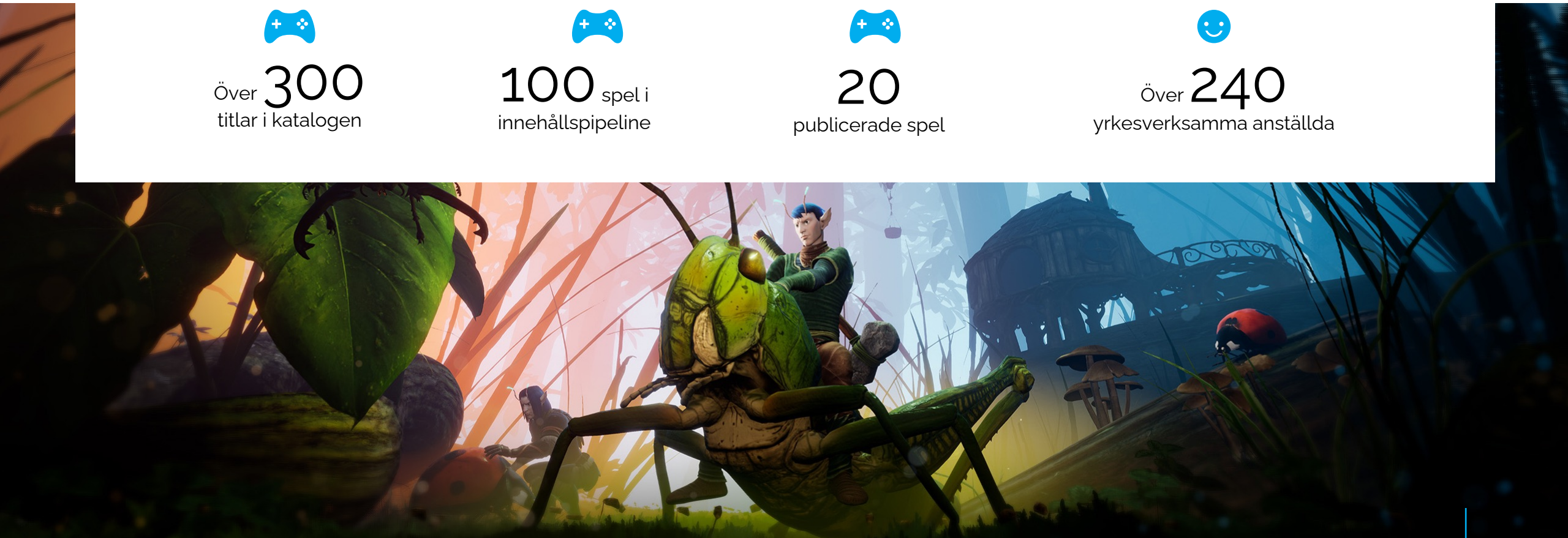
**100** spel i  
innehållspipeline



**20**  
publicerade spel



Över **240**  
yrkesverksamma anställda



# Våra studios & förlagsverksamheter

## Merge Games (publishing)

Förläggare och spelutvecklare av spel till PC och konsol. I verksamheten ingår även affärsområdet signature edition, med försäljning av samlarobjekt inom premiumsegmentet.

## Modus Studios, Sweden

Spelstudio som utvecklar äventyrs- och strategispel för PC och konsol. Berättande handlingar och atmosfärisk miljö inspirerad av fornnordisk historia står i fokus. Företaget är baserat i Norrköping, Sverige.

## Maximum Games (publishing)

Fullserviceförlag av spel till PC och konsol. Verksamheten innefattar det oberoende förlaget Modus Games samt utvecklingsteamet Modus Studios och Mane6.

## Modus Studios, US

En del av Modus Studios. Studion ligger bakom spelet Them's Fightin' Herds® som är baserat på illustrationer av Lauren Faust.

## Modus Studios, Brazil

Innefattar flertalet spelstudior med bred expertis. Fokus på AA-spel inom genrer såsom sportssimulering och fighting.

## Modus Studios, Hungary

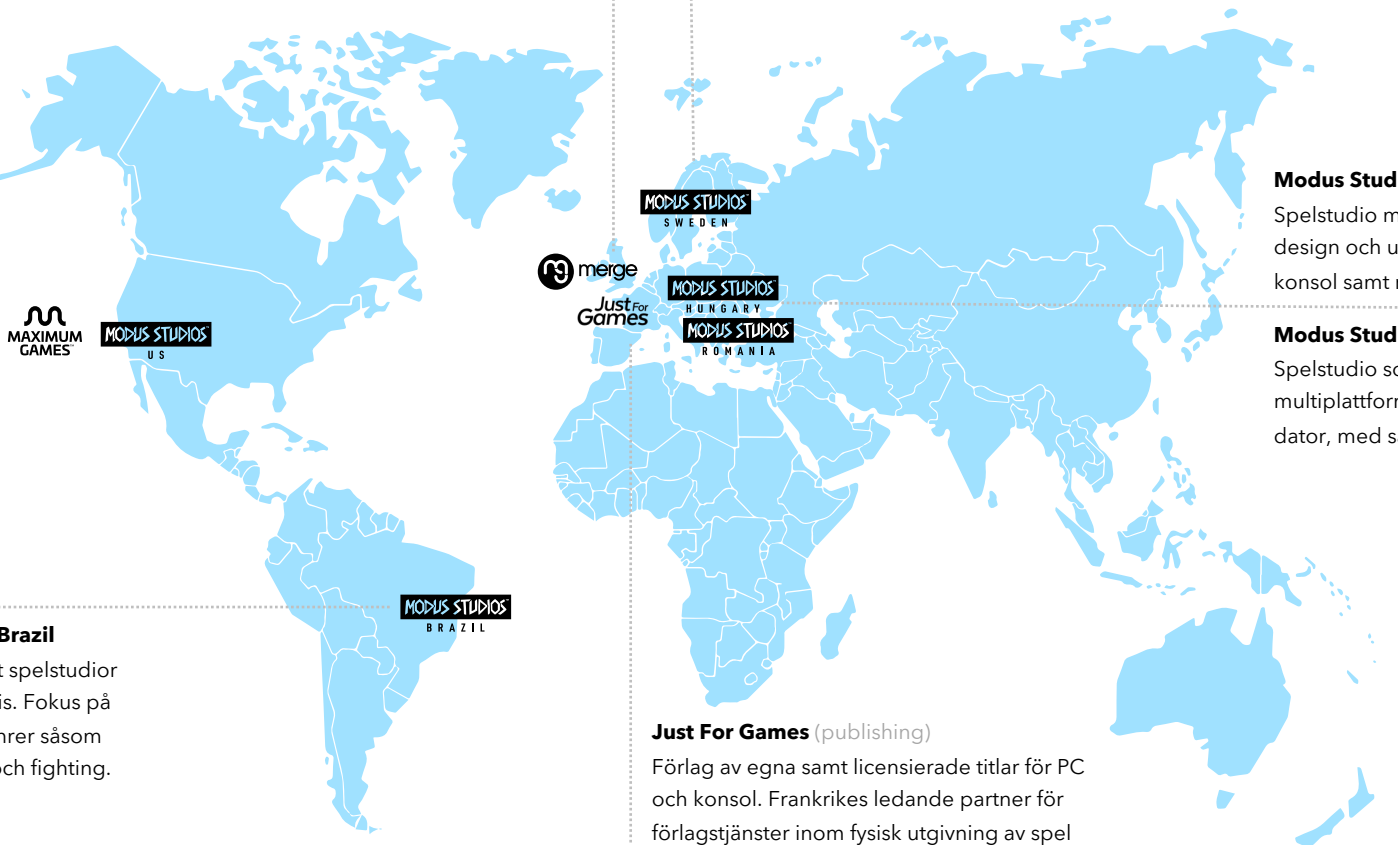
Spelstudio med fokus på högkvalitativ design och utveckling av spel för PC och konsol samt mobila plattformar.

## Modus Studios, Romania

Spelstudio som specialiserat sig på multiplattformsutveckling för konsol och dator, med säte i Bukarest, Rumänien.

## Just For Games (publishing)

Förlag av egna samt licensierade titlar för PC och konsol. Frankrikes ledande partner för förlagstjänster inom fysisk utgivning av spel och retroprodukter.





# VD har ordet

## “Att bli ett helt integrerat spel- och underhållningsföretag.”

Under 2022 lade vi fokus på att omstrukturera förvärvade bolag och gå från en decentraliserad modell till att bli ett alltigenom integrerat globalt underhållningsföretag. Zordixkoncernens bolag, studios och publishers har strukturerats om från separata enheter till att fungera som en enhetlig organisation med en gemensam strategi, harmoniserade mål för framtiden och en enad roadmap. Vår mission är att bygga ett kreativt powerhouse inom spel, som överträffar spelarnas och investerarnas förväntningar och levererar magiska upplevelser till spelaren vi alla bär inom oss. Genom denna integration har våra globala studios samlats under varumärket Modus Studios medan koncernens publishingvarumärken har tydligt differentierats mot väldefinierade genrer. Vi har fokuserat på effektivitet, kommunikation och kostnadsbesparingar. Därmed har vi gått över till ett harmoniserat tech stack, skapat ett globalt finansteam, tvärfunktionella tjänster och en fullt driftsatt studioorganisation.

Maximum Entertainment lanserades i februari 2023 och ser redan fördelarna av det grundliga arbete som lades ner under 2022. Vår balanserade strategi, som dels omfattar egna IP:n till nya ambitiösa spelsläpp och en stark katalog med enastående global infrastruktur för publishing ger oss flexibiliteten och anpassningsförmågan att parera de makroekonomiska svängningarna. Vi har en riskreducerad portfölj som inte är beroende av någon enskild titel, longtailintäkter från utgivna katalogtitlar, och en ny egen IP roadmap för 2023, 2024 och framåt. Maximum Entertainment är dedikerade att låta intäkterna från egna IP:n stå för 30 procent år 2025.

Under 2022 aviserade och lanserade vi en rad olika spel som mottogs väl av spelare och kritiker runtom i världen, från den mörka fantasyvärlden i Soulstice till flera säsonger av det högt rankade battle royale-live servicespelet Super Animal Royale och vårt eget koncept Them's Fightin' Herds från Modus Studios. Resultaten har varit fantastiska, såväl i termer av intäkter som höga betyg. Hela portföljen fick också en betydande draghjälp av streaming, och flera släpp tog sig in på topp 20-listan på Twitch på lanseringsdagen. I samarbete med 314 Arts tillkännagav Modus Games den kommande lanseringen av Projekt Z, en förstapersons co-op zombie shooter. Spelet utspelar sig i en karaktäristisk zombiemiljö under andra världskriget, där en brokig skara soldater får i uppdrag att nysta upp hemligheterna bakom ett nazistiskt experiment på en avlägsen, grönskande ö.

Bland andra viktiga tillkännagivanden kan nämnas det länge efterlängtade Teslagrad 2, uppföljaren till den mångmiljonsäljande pussel- och äventyrssuccén Teslagrad från utvecklaren Rain Games. Spelaren får där använda sina magiska krafter för att utforska en vidsträckt och mystisk värld och försvara sig mot bortglömda fiender som lurar i skuggorna. Tillsammans med Wangyuan Shengtang presenterade vi Afterimage i samband med Gamescom 2022. Spelet är ett vackert, handritat Metroidvania-äventyr i 2D med rollspelselement, där spelarna utmanas att utforska den enorma och mystiska världen Engardin. Studio, baserad i Shanghai, är den kända spelutvecklaren bakom Gujian-serien, som sålt i miljontals exemplar.

Koncernen släppte 20 licensierade spel från våra varumärken Modus, Merge och Just For Games under 2022. Bland höjdpunkterna kan nämnas Fobia - St Dinfna Hotel, Kukoos: Lost Pets, Super Animal Royale, Time on Frog Island, Slaycation Paradise, Cloudpunk, Andro Dunos 2, och Soulstice, som stod för de största intäkterna. Den 29 mars i år släppte vi det hypade egna IP:t Smalland: Survive the Wilds med ett överväldigande positivt mottagande. Det är ett multiplayer survival-spel utvecklat och utgivet av Merge Games, ett label under Maximum Entertainment. Under första veckan efter lansering noterade vi en topp på 12 000 samtidiga spelare och över 1,4 miljoner speltimmar streamade via Twitch. Vid lanseringen noterade vi över 350 000 wishlists på Steam. Smalland: Survive the Wilds och mottagandet från fans och spelare runt om i världen har överträffat våra (vildaste) förväntningar.

Bramble: The Mountain King, släpptes den 27 april. Spelet bygger på kraftfulla mytologiska varelser och sagor inspirerat av folktror vilket väver en unik berättelse om en pojkes kamp för mod i mötet med ondskefulla varelser och ett enormt mörker. Bramble: The Mountain King är utvecklat av Dimfrost Studio, ett av de sex förvärv som Zordix genomfört och är numera en del av Maximum Entertainment. Vi kommer med spänning att följa hur det går för det spelet.

# VD har ordet

## “Att bli ett helt integrerat spel- och underhållningsföretag.”

I nuläget har Maximum Entertainment två släppta livejänstspel med över 2 miljoner aktiva spelare på månadsbasis. Modus battle royale-livejänstspel Super Animal Royale visade en imponerande utveckling under 2022, med en 29-procentig ökning av genomsnittlig intäkt per betalande användare (ARPPU) under året. Den sammanlagda intäkten för året ökade också med 45 procent, vilket ytterligare understryker spelets kommersiella framgång. Them's Fightin' Herds från Modus Studios har också lanserats i en utökad version av detta högt skattade 2D-fightingspel, som utvecklats från en premiumplattform för enbart PC till ett cross plattform-spel där nytt innehåll levereras under 2023 och framåt.

Det mycket efterlängta spelet Maximum Football kommer att lanseras som kostnadsfritt livejänstspel. Här tar spelaren kontrollen över sitt eget fotbollsöde i ett spel som ger supportrarna chansen att uppleva en fysikbaserad fotbollssimulator utan någon ingångskostnad.

Med vår globala infrastruktur för fysisk försäljning står vi väl rustade att expandera världen av transmedia till nya kanaler som samlarutgåvor, vinylutgåvor av spelmusik och andra spelrelaterade artiklar för upphov till ytterligare intäktströmmar. Just For Games släppte 49 unika vinylutgåvor under 2022 och noterade kvartalsvisa försäljningsrekord. Bland utgåvorna fanns välkända titlar som The Elder Scrolls Online 4LP Boxset, Doom 5th Anniversary 4LP Boxset, Tekken 5 & 6, med flera.

I dag är jag stolt och glad över att leda det nya Maximum Entertainment. Vår verksamhet har genomgått en anmärkningsvärd transformation och har utvecklats till ett alltigenom integrerat globalt underhållningsbolag som täcker hela värdekedjan för videospel, från innehållsskapande till publishing, distribution och transmediala projekt. Vi drev på integrationen av våra utvecklingsstudior under 2022 för att skapa lockande och kommersiellt gångbara spel som kan fånga målgrupper över hela världen. Vi fokuserade dessutom våra labels för att skapa en bredd av intäkter som spänner över ett antal sektorer och genrer. Från vår blygsamma början som en mindre aktör inom spelindustrin, med uppskattade nettointäkter om 10 miljoner SEK vid ingången av 2021, har vi vuxit till ett heltäckande globalt underhållningsföretag med missionen att bli ledande inom triple-I till dubbel AA. De globala branschomvälvningarna under 2022 var oväntade men kom vid en gynnsam tidpunkt för Zordix; de gjorde det möjligt för oss att fokusera på framtiden och lägga en solid grund för tillväxt av våra egna IP:n och vår studiokapacitet under år framöver. I och med

framgångarna med Smalland: Survive the Wilds och med Bramble: The Mountain King nyligen släppt är vi övertygade om att det arbete vi lagt ned under det gångna året ger resultat, och vi står inför ett år fyllt av spännande lanseringar. När vi nu inleder ett nytt kapitel och fortsätter in i framtiden med Maximum Entertainment så är det med stor iver att få väcka magin hos spelaren vi alla bär inom oss.



CHRISTINA SEELYE | VD



# FÖRVALTNINGSBERÄTTELSE





# Verksamheten

Styrelsen och verkställande direktören i Zordix AB (publ) avger härmed årsredovisning och koncernredovisning för räkenskapsåret 1 januari till 31 december 2022.

## Allmänt om verksamheten

Maximum Entertainment är ett globalt underhållningsbolag dedikerat till att skapa högkvalitativa upplevelser som spänner över hela värdekedjan av dataspel, inklusive utveckling, publicering, transmedia, försäljning och operations. Maximum Entertainment erbjuder samarbetsresurser till sina partners, genom inhouse-förlag som är Maximum Games, Modus Games, Merge Games och Just For Games, samt genom dess utvecklingsavdelning, Modus Studios. Med över 300 titlar i sin katalog, har Maximum Entertainment samarbeten med de främsta kreatörerna och franchiserna runt om i världen för att leverera magi åt spelaren inom alla. Maximum Entertainment har kontor världen över, sysselsätter mer än 200 medarbetare och är ett varumärke som tillhör Zordix AB (publ) med säte i Umeå och är ett publikt aktiebolag med organisationsnummer 556778-7691.



# Operations

## Väsentliga händelser under året

1. Christina Seelye, grundare och VD för Maximum Games blev utsedd till VD för Zordix
2. Maximum Games förvärvade IP-rättigheterna till spelet Them's Fightin' Herds® and the team och utvecklingsteamet för Mane 6
3. En extra bolagsstämma hölls den 25 februari och beslutade om ändring av villkoren för teckningsoptioner utfärdade enligt incitamentsprogram 2021/2023 och incitamentsprogram 2021/2024
4. Koncernen lanserade 20 förlagda med Five Nights at Freddy's Security Breach, Super Animal Royale och Soulstice som ledande titlar
5. För att optimera användningen av talang inom koncernen har studios omstrukturerats till en affärsenhet
6. Zordix publisher Merge Games och interna utvecklingsstudion Dimfrost Studio tillkännagav ett partnerskap för att lansera Bramble: The Mountain King på PC och konsol
7. Zordix publisher Modus Games och interna utvecklingsstudion Mane6 tillkännagav att det egna IP:t Them's Fightin' Herds kommer till PlayStation, Xbox, och Nintendo Switch under hösten
8. Nuvarande styrelseledamot Stefan Lindeberg valdes till ny styrelseordförande vid årsstämman 2022
9. Zordix genomförde en nyemission om 2 381 716 B-aktier som delbetalning av tilläggsköpeskilling för Just For Games
10. Tillkännagivande av signifikanta titlar Afterimage och Teslagrad 2 och vårt egna IP God of Rock under Gamescom 2022
11. Modus Games tillkännagav Projekt Z, ett förstapersons co-op zombie shooter-spel, tillsammans med 314 Arts



# Zordix styrelse

## Upplysningar avseende styrelse och ledande befattningshavare

Per 31 december 2022 förekommer inga familjeband mellan styrelseledamöter och/eller ledande befattningshavare.

Flera styrelseledamöter och ledande befattningshavare har finansiella intressen i Zordix till följd av deras direkta eller indirekta innehav i Zordix. Utöver detta föreligger inga intressekonflikter eller potentiella intressekonflikter mellan styrelseledamöternas och ledande befattningshavares åtaganden gentemot Zordix och deras privata intresse och/eller andra åtaganden.

Under de senaste fem åren har ingen styrelseledamot eller ledande befattningshavare (i) dömts i bedrägerirelaterade mål, (ii) representerat ett företag som försatts i konkurs eller likvidation, eller varit föremål för konkursförvaltning, (iii) varit föremål för anklagelse och/eller sanktion av i lag eller förordning bemyndigade myndigheter (däribland godkända yrkessammanslutningar) eller (iv) förbjudits av domstol att ingå som medlem av en emittents förvaltnings-, lednings- eller kontrollorgan eller från att ha ledande eller övergripande funktioner hos en emittent.

## ERSÄTTNINGAR OCH FÖRMÅNER TILL STYRELSE OCH LEDANDE BEFATTNINGSHAVARE

### Ersättning till styrelseledamöter

Beslut om arvode och annan ersättning till styrelseledamöterna, inklusive ordföranden, tas på bolagsstämman. På årsstämman den 18 maj 2022 fastställdes att arvode till styrelsen, för tiden intill slutet av nästa årsstämma, ska utgå med 213 000 SEK till vardera av styrelseledamöterna och 426 000 SEK till ordföranden. Den totala ersättningen till styrelsen ska sammanlagt uppgå till 540 000 SEK. Den totala ersättningen till styrelsen ska inte överstiga 1 065 000 SEK. Styrelseledamöter erhåller inte någon rätt till förmåner efter avslutat uppdrag som styrelseledamot.

### Ersättning till och nuvarande anställningsavtal för ledande befattningshavare

Ersättning till ledande befattningshavare består ersättning av grundlön och andra förmåner. Med ledande befattningshavare avses VD, CFO och COO, som per balansdagen utgjorde Zordix koncernledning.

# Icke finansiella upplysningar & hållbarhetsupplysningar

Koncernens verksamhet kan påverkas av allmänna omvärldsfaktorer såsom politisk eller ekonomisk instabilitet, klimatförändringar eller den allmänna konjunkturen. Zordixkoncernen har ingen direkt eller indirekt verksamhet i varken Ukraina eller Ryssland och bolagets verksamhet har därför inte påverkats i nämnvärd omfattning av det pågående kriget.

## En koncern - gemensamt arbetssätt

En viktig del av Zordix tillväxt är integration av förvärvade bolag för att skapa synergier och bilda en skalbar grupp. Zordix arbetar därför aktivt med kontinuerlig processutveckling och koncerngemensamma arbetssätt, och det är vår uppfattning att ett likvärdigt arbetssätt skapar goda förutsättningar för likvärdig behandling.

Under 2022 har koncernens enheter migrerat mot ett gemensamt tech stack, vilket har gjort det möjligt för globala team att fylla luckor och utnyttja förmågor mer effektivt för tjänster som finans, kvalitetssäkring, kreativa tjänster och data. Integrationen har fokuserat på att konsolidera SaaS-applikationer och implementera ett enhetligt ERP-system i hela koncernen.

## Mångfald och inkludering

Zordix har medarbetare med olika bakgrund och kompetens i flera länder och världsdelar. Medarbetarna är vår främsta tillgång och därför sätter vi stort värde på att skapa en hållbar arbetsmiljö i en organisation byggd på lärande och kontinuerlig vidareutveckling.

Vi tolererar inte diskriminering eller trakasserier och därför bedrivs ett aktivt arbete för en inkluderande kultur byggd på Zordix värderingar kring tillit till medarbetarna, allas lika värde, inkludering, självbestämmande och mångfald. Det är vår övertygelse att en sådan kultur skapar förutsättningar för att vara både en attraktiv arbetsgivare och en stark och hållbar organisation som levererar goda resultat.

En utmaning som vi delar med andra i vår bransch är att uppnå en mer balanserad könsfördelning bland våra medarbetare och ledande befattningshavare.





# AKTIEN & RISIKER



# Zordixaktien

## Allmän information

Zordix aktier av serie B noterades i november 2018 på NGM Nordic SME till teckningskursen 5,90 SEK. Under 2021 bytte bolaget handelsplats till Nasdaq First North, en alternativ marknadsplats vars juridiska status skiljer sig något från reglerade marknader.

Aktiekapitalet ska uppgå till lägst 1 800 000 SEK och högst 7 200 000 SEK fördelat på minst 18 000 000 aktier och högst 72 000 000 aktier. Zordix A-aktier får högst uppgå till 2 000 000 aktier vilka endast hålls privata. Antalet B-akter är får maximalt uppgå till 70 000 000 aktier. Per balansdagen uppgick aktiekapitalet till 4 286 623,10 SEK fördelas på 42 866 231 aktier. Kvotvärdet är 0,10 SEK per aktie. Samtliga av Zordix aktier är denominerade i svenska kronor (SEK) och emitteras i enlighet med svensk rätt. Samtliga emitterade aktier är fullt betalade och fritt överlåtbara.

## Bemyndigande

På årsstämman 18 maj 2022 fastställdes att stämman bemyndigar styrelsen att vid ett eller flera tillfällen under tiden fram till nästa årsstämma besluta att emittera nya aktier, konvertibler och/eller teckningsoptioner, med eller utan avvikelse från aktieägarnas företrädesrätt.

Ökningen av aktiekapitalet, vilket inkluderar utgivande av, konvertering till eller nyteckning av aktier, får motsvara en utspädning uppgående till högst 20 procent av aktiekapitalet vid den tidpunkt bemyndigandet utnyttjas första gången för att emittera aktier, konvertibler och/eller teckningsoptioner. Bemyndigandet syftar till att Zordix på ett effektivt sätt ska kunna förvärva företag, verksamheter eller delar av dessa, eller att bredda ägarstrukturen. Betalning får ske kontant och/eller med villkor att betala med apportegendom eller genom kvittning, eller andra villkor.

## Rättigheter förknippade med aktierna

Zordix aktier har emitterats i enlighet med aktiebolagslagen. Rättigheter förenade med aktierna som har emitterats av Zordix, inklusive de rättigheter som följer av dess bolagsordning, kan endast justeras i överensstämmelse med givna förfaranden i ovan nämnda lag. Varje A-aktie har tio (10) röster, medan varje B-aktie har en (1) röst. Varje aktie, oavsett klass, äger lika rätt till Zordix tillgångar och vinst. Vid bolagsstämma har varje aktieägare rätt att rösta för samtliga aktier som innehas av denne i Bolaget.

Vid nyemission av aktier, teckningsoptioner eller konvertibler genom en kontant- eller kvittningsemission ges aktieägarna som huvudregel företrädesrätt att teckna sådana värdepapper i förhållande till antalet aktier som innehas för emissionen. Dock kan emissionerna komma att ske med avvikelse från företrädesrätt som följer av bolagsordningen.

## Ägare med betydande inflytande

Enligt det ägarregister som Euroclear upprättat framgår att Zordix per den 31 december 2022 hade 4 346 aktieägare. Nedan redogörs för våra befintliga aktieägare med innehav över två procent av bolagets aktier och/eller röster.

| Namn                           | ZORDIX A         | ZORDIX B          | Kapital        | Röster         |
|--------------------------------|------------------|-------------------|----------------|----------------|
| Avanza Pension                 |                  | 4 859 235         | 11,34 %        | 7,98 %         |
| Matti Larsson                  | 2 000 000        | 2 720 000         | 11,01 %        | 37,33 %        |
| Christina Seelye               |                  | 3 630 864         | 8,47 %         | 5,97 %         |
| Philippe Cohen                 |                  | 3 589 410         | 8,37 %         | 5,90 %         |
| Prioritet Finans               |                  | 2 415 991         | 5,64 %         | 3,97 %         |
| Knutsson Holdings AB           |                  | 2 000 000         | 4,67 %         | 3,29 %         |
| David Wallsten                 |                  | 1 631 567         | 3,81 %         | 2,68 %         |
| Viktor Vallin*                 |                  | 1 558 722         | 3,64 %         | 2,56 %         |
| Patrik Bloch with family       |                  | 1 279 370         | 2,98 %         | 2,10 %         |
| Bart Reefman                   |                  | 1 204 970         | 2,81 %         | 1,98 %         |
| <b>Totalt 10</b>               | <b>2 000 000</b> | <b>24 890 129</b> | <b>62,73 %</b> | <b>73,75 %</b> |
| Övriga                         |                  | 15 976 102        | 37,27 %        | 26,25 %        |
| <b>Totalt antal aktieägare</b> |                  | <b>4 346</b>      |                |                |
| <b>Totalt antal aktier</b>     |                  | <b>42 866 231</b> |                |                |

Den 3 April, 2023, offentliggjordes att VD Christina Seelye, tillsammans med styrelseordförande Stefan Lindeberg och ett antal institutionella investerare har ingått avtal att förvärva 2 000 000 A-aktier och 1 076 500 B-aktier från styrelsemedlem och grundare Matti Larsson. Denna transaktion återspeglas inte i tabellen ovan.

## Lock-up avtal och aktieägaravtal

Det föreligger ett antal lock-up-åtaganden avseende aktier i Zordix, vilka har uppstått i samband med förvärv och nyemissioner. Dessa avtal innebär ett åtagande att avstå från att, med vissa förbehåll, direkt eller indirekt avyttra sina respektive innehav i bolaget under den lock-up period som avtalats. Det finns inga aktieägaravtal eller andra överenskommelser mellan bolagets aktieägare som syftar till gemensamt inflytande över bolaget. Det finns inte heller några andra överenskommelser som kan leda till att kontrollen i bolaget väsentligt förändras.

## Utdelningspolicy

Zordix har ingen antagen utdelningspolicy. Alla beslut avseende vinstutdelning baseras på bolagets lönsamhet, framtida utveckling och förvärvsmöjligheter samt finansiell ställning.

## Central värdepappersförvaltning

Zordix är anslutet till Euroclears kontobaserade värdepapperssystem enligt lagen (1198:1479) om värdepapperscentraler och kontoföring av finansiella instrument. Detta register hanteras av Euroclear. Inga aktiebrev har utfärdats för bolagets aktier. Kontoförande institut är Euroclear.



# Väsentliga risker och osäkerhetsfaktorer

Bolagets riskfaktorer härrör från både bransch- och verksamhetsrelaterade risker för den operativa verksamheten. Det finns även finansiella risker hänförliga till att Zordix är ett publikt bolag samt valutaexponeringsrisker. Även de uppskattningar och bedömningar som görs i redovisningen omgärdas av vissa risker. Utöver det finns ett antal legala risker.



## Operativa risker

De spel som Zordix lanserar är beroende av att leva upp till marknadens förväntningar och av att bibehålla ett intresse från marknaden. Det finns en risk att efterfrågan på de lanserade spelen inte motsvarar den nivå som Koncernen förväntat sig. För de fall risken införlivas kan det innebära bortfall av intäkter, som i sin tur påverkar Zordix resultat och finansiella ställning negativt.

Spelbranschen präglas av en snabb förändringstakt och det är av stor vikt för Zordix att dels attrahera, dels bibehålla medarbetare med relevant kompetens, erfarenhet och förståelse för Koncernens verksamhet. Den höga efterfrågan på kompetent personal inom spelbranschen kan leda till förväntningar avseende ökade ersättningsnivåer som potentiellt drivs av större, kapitalstarka aktörer jämfört med Zordix, varför det finns en risk att Zordix inte kan behålla nyckelpersoner och rekrytera kompetent personal.

Zordix har såväl intern som extern spelutveckling där Koncernen agerar förläggare. Förseningar kan potentiellt förekomma både vid interna och externa spelutvecklingsprocesser, som i sin tur kan ha en negativ inverkan på andra projekt och därmed försämra Koncernens resultat och finansiella ställning.

För att utveckla, producera och distribuera sina produkter är Zordix beroende av fungerande infrastruktur avseende dess IT-system. Vid Koncernens spelutvecklingsprocess används mjukvara för bland annat animation, programmering och design. Det är även högst relevant att Zordix leverantörer har välfungerande IT-system, då Koncernen använder sig av externa leverantörer i utvecklingen av vissa spel samt att distributionen av Koncernens spel sker genom globala spelkanaler. Zordix är således exponerat för risker relaterade till avbrott och systemfel i såväl sina egna som sina samarbetspartners IT-system.



#### Finansiella risker

Den nya strategiska inriktningen medför förvärv samt investeringar i IP-rättigheter och förlagsverksamheter och Zordix kan komma att behöva anskaffa ytterligare kapital. Vid ett framtida kapitalbehov finns risk att ytterligare kapital inte kan anskaffas på fördelaktiga villkor, att sådant anskaffat kapital inte är tillräckligt för att finansiera verksamheten, eller att kapital inte kan anskaffas överhuvudtaget.

Zordix intäkter är huvudsakligen i USD, EUR och GBP, medan rapporteringsvalutan är i SEK. Valutakursförändringar i förhållande till SEK kan komma att ha en negativ inverkan på Zordix konkurrensförmåga i förhållande till konkurrenter som redovisar i en annan valuta.

#### Legala risker

Zordix är beroende av att hålla sina immateriella rättigheter skyddade, då dessa utgör en väsentlig del av Koncernens verksamhet. Koncernen innehar ett stort antal immateriella rättigheter, främst i form av upphovsrätt till spel som Koncernen utvecklat eller förvärvat.

Till Zordix verksamhet hör hantering av personuppgifter om bland annat användare och anställda. Personuppgifter om användare samlas huvudsakligen vid anmälan till nyhetsbrev, anmälan för uppdatering om spel och vid tävlingar. Personuppgifter om anställda hänför sig framförallt till sådant som är nödvändigt att insamla för anställningens vidkommande. Koncernens hantering av personuppgifter faller under Europaparlamentets och rådets förordning (EU) 2016/679 om skydd för fysiska personer med avseende på behandling av personuppgifter och om det fria flödet av sådana uppgifter ("GDPR"), vilket är en lag som bland annat påverkar hur Zordix måste hantera, kontrollera och dokumentera behandlingarna av uppgifterna. Zordix riskerar att tolka och därmed tillämpa lagar och krav på felaktigt sätt och vid övertramp ges sanktioner, som då kräver resurser som annars kan läggas på verksamheten.

Zordix verkar på marknader i och utanför Sverige och därav blir lagar och regler i ett antal jurisdiktioner tillämpliga. Per bokslutsdagen 2022 finns Zordix i Sverige, Ungern, Frankrike, Storbritannien, Irland, Brasilien och USA, Tyskland och Rumänien. Risker kan även uppstå till följd av förändringar i lagstiftning och andra tillämpliga förordningar relaterade till beskattning och avgifter samt andra villkor som gäller för verksamheten på de olika geografiska marknaderna. Zordix aktiviteter i andra länder kan påverka dess förmåga att utöva eller genomdriva sina rättigheter och skyldigheter i andra jurisdiktioner och rättsliga förfaranden kan vara dyra, tidskrävande och utgången av dem kan vara ovisst.

## Utveckling av resultat och ställning

Helåret 2022 i korthet - koncernen

- Nettoomsättningen uppgick till 1 138 MSEK (463).
- EBITDA uppgick till 94,8 MSEK (71,5).
- EBIT uppgick till -61,7 MSEK (21,3).
- Balansomslutningen uppgick till 1 728 MSEK (1 672).
- Antalet anställda uppgick till 215 MSEK (196).

## Flerårsöversikt

Koncernens EBIT påverkas av de avskrivningar som görs på förvärvsgoodwill i enlighet med K3-regelverket som Zordix tillämpar. Operativt EBIT, ett nyckeltal justerat för denna avskrivning och ger därför en mer rättvisande bild av utvecklingen i rörelseresultatet från koncernens rörelsedrivande verksamhet. Koncernens eget kapital uppgick per balansdagen till 698 358 KSEK. Den största ökningen förklaras av nyemission av aktier i samband med förvärv, samt balanserade vinstmedel för de perioder som koncernen ägt och förvaltat verksamheten i sina dotterbolag

Samtliga belopp i KSEK om inget annat anges. Belopp inom parentes avser jämförelseperiod föregående år om inget annat anges.

## Nyckeltal koncern

| Operativa nyckeltal       | 2022      | 2021    | 2020  | 2019   | 2018   |
|---------------------------|-----------|---------|-------|--------|--------|
| Nettoomsättning           | 1 138 271 | 462 866 | 9 030 | 11 113 | 11 758 |
| EBITDA                    | 94 792    | 71 541  | 6 818 | 2 180  | 3 385  |
| Operativ EBIT             | 69 957    | 50 552  | 5 637 | 1 217  | 2 150  |
| EBIT                      | -61 732   | 21 272  | 4 876 | 1 217  | 2 150  |
| EBITDA-marginal %         | 8         | 15      | 76    | 20     | 29     |
| Operative EBIT-marginal % | 6         | 11      | 62    | 11     | 18     |
| EBIT-marginal %           | -5        | 5       | 54    | 11     | 18     |

För definitioner se not 29

| Övriga nyckeltal            | 2022       | 2021       | 2020       | 2019       | 2018       |
|-----------------------------|------------|------------|------------|------------|------------|
| Balansomslutning            | 1 727 966  | 1 672 169  | 92 886     | 41 631     | 26 897     |
| Eget kapital                | 698 358    | 717 290    | 77 274     | 28 775     | 20 286     |
| Utestående antal aktier     | 42 866 231 | 40 484 515 | 18 957 042 | 13 050 847 | 13 050 847 |
| Genomsnittligt antal aktier | 41 675 373 | 29 720 779 | 15 607 874 | 13 050 847 | 9 245 850  |
| Nettoresultat per aktie SEK | -1,80      | -0,08      | 0,23       | 0,06       | 0,11       |
| Soliditet %                 | 40         | 44         | 83         | 69         | 75         |

## Nyckeltal moderbolaget

| Nyckeltal moderbolaget | 2022    | 2021    | 2020   | 2019   | 2018   |
|------------------------|---------|---------|--------|--------|--------|
| Nettoomsättning        | 9 144   | 10 976  | 5 895  | 11 048 | 11 758 |
| Balansomslutning       | 979 364 | 951 386 | 85 014 | 40 576 | 26 145 |
| Eget kapital           | 697 995 | 653 464 | 72 057 | 27 423 | 18 963 |
| Soliditet %            | 71      | 69      | 85     | 68     | 74     |

## Förslag till disposition av vinst eller förlust

Till årsstämman förfogande står följande vinstmedel

|                        |                    |
|------------------------|--------------------|
| Överkursfond           | 745 999 544        |
| Balanserade vinstmedel | -49 928 697        |
| Årets resultat         | -2 362 501         |
| <b>Total</b>           | <b>693 708 347</b> |

Styrelsen föreslår att vinstmedel disponeras så att i ny räkning överföres 693 708 347 kronor.



# FINANSIELLA RAPPORTER



## Resultaträkning koncern

|  | Not         | 2022-01-01<br>- 2022-12-31 | 2021-01-01<br>- 2021-12-31 |
|--|-------------|----------------------------|----------------------------|
| <b>Rörelsens intäkter</b>                    |             |                            |                            |
| Nettoomsättning                              | 3           | 1 138 271                  | 462 866                    |
| Aktiverat arbete för egen räkning            |             | 55 207                     | 51 687                     |
| Övriga rörelseintäkter                       | 4           | 30 148                     | 3 318                      |
| <b>Summa intäkter</b>                        |             | <b>1 223 626</b>           | <b>517 870</b>             |
| <b>Rörelsens kostnader</b>                   |             |                            |                            |
| Kostnad sålda varor                          |             | -821 434                   | -337 979                   |
| Övriga externa kostnader                     | 5           | -142 228                   | -50 096                    |
| Personalkostnader                            | 6           | -153 074                   | -55 809                    |
| Av- och nedskrivningar anläggningstillgångar | 11,12,13,14 | -156 524                   | -50 269                    |
| Övriga rörelsekostnader                      |             | -12 098                    | -1 525                     |
| <b>Rörelseresultat (EBIT)</b>                |             | <b>-61 732</b>             | <b>21 272</b>              |
| <b>Resultat från finansiella poster</b>      |             |                            |                            |
| Ränteintäkter och liknande poster            | 8           | 33 839                     | 404                        |
| Räntekostnader och liknande poster           | 9           | -32 116                    | -4 619                     |
| <b>Resultat efter finansiella poster</b>     |             | <b>-60 009</b>             | <b>17 057</b>              |
| <b>Resultat före skatt</b>                   |             |                            |                            |
| Skatt på årets resultat                      |             | -12 828                    | -18 169                    |
| <b>Årets resultat</b>                        |             | <b>-72 825</b>             | <b>-1 091</b>              |
| <b>Hämförligt till</b>                       |             |                            |                            |
| Moderbolagets aktieägare                     |             | -72 825                    | -1 112                     |
| Innehav utan bestämmande inflytande          |             | -                          | 21                         |





## Balansräkning koncern

| Tillgångar   | Not | 2022-12-31       | 2021-12-31       |
|--|-----|------------------|------------------|
| <b>Anläggningstillgångar</b>                                     |     |                  |                  |
| <b>Immateriella anläggningstillgångar</b>                        |     |                  |                  |
| Balanserade utgifter för utvecklingsarbeten och liknande arbeten | 11  | 175 870          | 94 434           |
| Varumärken   | 12  | 5 371            | 224              |
| Licenser   | 12  | 1 048            | 596              |
| Goodwill   | 13  | 1 007 781        | 980 010          |
| <b>Summa immateriella anläggningstillgångar</b>                  |     | <b>1 190 069</b> | <b>1 075 264</b> |
| <b>Materiella anläggningstillgångar</b>                          |     |                  |                  |
| Inventarier, verktyg och installationer                          | 14  | 11 185           | 7 617            |
| <b>Summa materiella anläggningstillgångar</b>                    |     | <b>11 185</b>    | <b>7 617</b>     |
| <b>Finansiella anläggningstillgångar</b>                         |     |                  |                  |
| Uppskjuten skattefordran   |     | 883              | 1 177            |
| Andra långfristiga fordringar                                    |     | 491              | 3 916            |
| <b>Summa finansiella anläggningstillgångar</b>                   |     | <b>1 202 628</b> | <b>1 087 973</b> |
| <b>Omsättningstillgångar</b>                                     |     |                  |                  |
| Varulager  |     | 155 038          | 125 665          |
| <b>Summa varulager</b>   |     | <b>155 038</b>   | <b>125 665</b>   |
| <b>Kortfristiga fordringar</b>                                   |     |                  |                  |
| Kundfordringar   |     | 205 949          | 240 154          |
| Skattefordringar   |     | 8 409            | 670              |
| Övriga fordringar  |     | 6 691            | 20 374           |
| Förutbetalda kostnader och upplupna intäkter                     | 17  | 48 741           | 34 226           |
| <b>Summa kostfristiga fordringar</b>                             |     | <b>269 791</b>   | <b>296 601</b>   |
| <b>Likvida medel</b>   |     |                  |                  |
| Kassa och bank   | 18  | 100 510          | 163 107          |
| <b>Summa omsättningstillgångar</b>                               |     | <b>525 338</b>   | <b>584 196</b>   |
| <b>SUMMA TILLGÅNGAR</b>  |     | <b>1 727 966</b> | <b>1 672 169</b> |

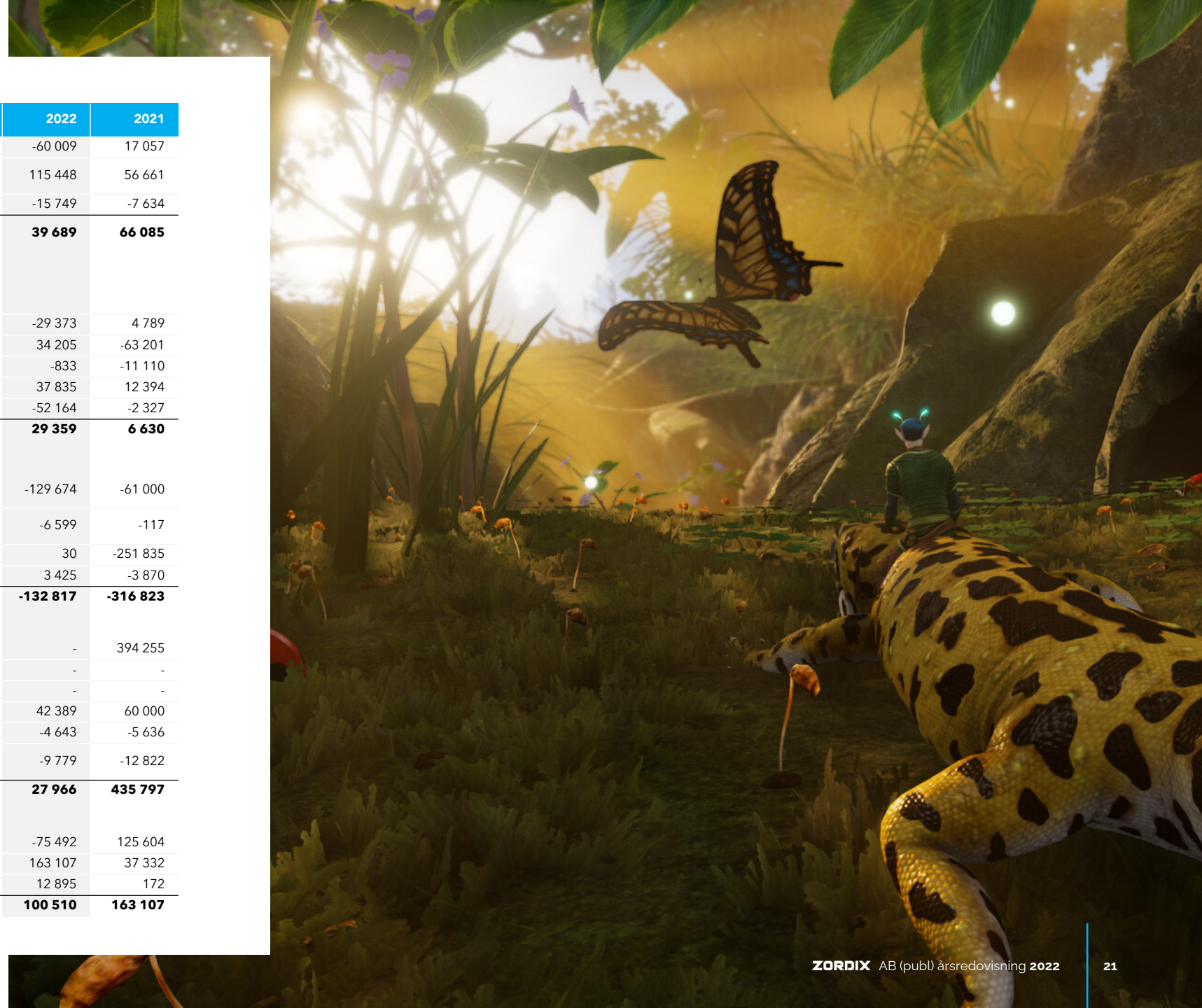
| Eget kapital och skulder                                | Not | 2022-12-31       | 2021-12-31       |
|---|-----|------------------|------------------|
| <b>Eget kapital</b>                                     | 19  |                  |                  |
| Aktiekapital  |     | 4 287            | 4 048            |
| Övrigt tillskjutet kapital                              |     | 746 000          | 700 248          |
| Balanserat resultat inkl. årets resultat                |     | -51 928          | 12 990           |
| Eget kapital hänförligt till moderföretagets aktieägare |     | 698 358          | 717 287          |
| Innehav utan bestämmande inflytande                     |     | -                | 4                |
| <b>Summa eget kapital</b>                               |     | <b>698 358</b>   | <b>717 290</b>   |
| <b>Avsättningar</b>                                     |     |                  |                  |
| Uppskjuten skatteskuld                                  | 21  | 2 494            | 3 711            |
| Övriga avsättningar                                     | 22  | 481 838          | 491 663          |
| <b>Summa avsättningar</b>                               |     | <b>484 332</b>   | <b>495 374</b>   |
| <b>Långfristiga skulder</b>                             |     |                  |                  |
| Övriga skulder till kreditinstitut                      | 23  | 76 157           | 31 223           |
| Övriga långfristiga skulder                             |     | -                | 36 788           |
| <b>Summa långfristiga skulder</b>                       |     | <b>76 157</b>    | <b>68 012</b>    |
| <b>Kortfristiga skulder</b>                             |     |                  |                  |
| Skulder till kreditinstitut                             |     | 109 952          | 80 352           |
| Leverantörsskulder                                      |     | 151 271          | 113 436          |
| Skatteskulder   |     | 14 437           | 8 697            |
| Övriga kortfristiga skulder                             |     | 128 869          | 42 013           |
| Upplupna kostnade och förutbetalda intäkter             | 24  | 64 589           | 146 996          |
| <b>Summa kortfristiga skulder</b>                       |     | <b>469 119</b>   | <b>391 493</b>   |
| <b>SUMMA EGET KAPITAL OCH SKULDER</b>                   |     | <b>1 727 966</b> | <b>1 672 169</b> |

## Förändring eget kapital koncern

|   | Aktiekapital | Övrigt tillskjutet kapital | Annat eget kapital inkl. årets resultat | Innehav utan bestämmande inflytande | Totalt eget kapital |
|---|--------------|----------------------------|---|-------------------------------------|---------------------|
| <b>Ingående Eget kapital 2021-01-01</b>     | <b>1 896</b> | <b>69 385</b>              | <b>5 970</b>                            | <b>23</b>                           | <b>77 274</b>       |
| Nyemission (netto efter emissionskostnader) | 2 152        | 629 789                    | -                                       | -                                   | 631 941             |
| Återköp av teckningsoptioner                | -            | -68                        | -                                       | -                                   | -68                 |
| Årets resultat                              | -            | -                          | -1 091                                  | -21                                 | -1 112              |
| Omräkningsdifferens                         | -            | -                          | 8 095                                   | -                                   | 8 095               |
| Övrigt                                      | -            | 1 142                      | 18                                      | -                                   | 1 160               |
| <b>Eget kapital 2021-12-31</b>              | <b>4 048</b> | <b>700 248</b>             | <b>12 992</b>                           | <b>2</b>                            | <b>717 290</b>      |
| <b>Ingående Eget kapital 2022-01-01</b>     | <b>4 048</b> | <b>700 248</b>             | <b>12 992</b>                           | <b>2</b>                            | <b>717 290</b>      |
| Nyemission (netto efter emissionskostnader) | 239          | 45 773                     | -                                       | -                                   | 46 012              |
| Återköp av teckningsoptioner                | -            | -22                        | -                                       | -                                   | -22                 |
| Årets resultat                              | -            | -                          | -72 837                                 | -                                   | -72 837             |
| Omräkningsdifferens                         | -            | -                          | 7 917                                   | -                                   | 7 917               |
| Övrigt                                      | -            | -                          | -                                       | -2                                  | -2                  |
| <b>Eget kapital 2022-12-31</b>              | <b>4 287</b> | <b>746 000</b>             | <b>-51 928</b>                          | <b>0</b>                            | <b>698 358</b>      |

## Kassaflödesanalys koncern

|   | Not | 2022            | 2021            |
|---|-----|-----------------|-----------------|
| Resultat efter finansiella poster   |     | -60 009         | 17 057          |
| Justeringar för poster som inte ingår i kassaflödet                               | 26  | 115 448         | 56 661          |
| Betald inkomstskatt   |     | -15 749         | -7 634          |
| <b>Kassaflöde från den löpande verksamheten före förändring av rörelsekapital</b> |     | <b>39 689</b>   | <b>66 085</b>   |
| <b>Kassaflöde från förändring av rörelsekapital</b>                               |     |                 |                 |
| Förändring av varulager   |     | -29 373         | 4 789           |
| Förändring av kundfordringar  |     | 34 205          | -63 201         |
| Förändring av rörelsefordringar   |     | -833            | -11 110         |
| Förändring av leverantörsskulder  |     | 37 835          | 12 394          |
| Förändring av rörelseskulder  |     | -52 164         | -2 327          |
| <b>Kassaflöde från förändring av rörelsekapital</b>                               |     | <b>29 359</b>   | <b>6 630</b>    |
| Förvärv eller avyttring av immateriella anläggningstillgångar                     |     | -129 674        | -61 000         |
| Förvärv eller avyttring av materiella anläggningstillgångar                       |     | -6 599          | -117            |
| Förvärv av dotterbolag, netto likvidpåverkan                                      |     | 30              | -251 835        |
| Förvärv av finansiella anläggningstillgångar                                      |     | 3 425           | -3 870          |
| <b>Kassaflöde från investeringsverksamheten</b>                                   |     | <b>-132 817</b> | <b>-316 823</b> |
| Nyemission  |     | -               | 394 255         |
| Emissionskostnader  |     | -               | -               |
| Teckningsoptioner   |     | -               | -               |
| Upptagning av nya lån   |     | 42 389          | 60 000          |
| Amortering av låneskulder   |     | -4 643          | -5 636          |
| Förändring av övriga finansieringsrelaterade poster                               |     | -9 779          | -12 822         |
| <b>Kassaflöde från finansieringsverksamheten</b>                                  |     | <b>27 966</b>   | <b>435 797</b>  |
| Periodens kassaflöde  |     | -75 492         | 125 604         |
| Likvida medel vid periodens början  |     | 163 107         | 37 332          |
| Kursdifferens i likvida medel   |     | 12 895          | 172             |
| <b>Likvida medel vid periodens slut</b>   |     | <b>100 510</b>  | <b>163 107</b>  |





## Resultaträkning moderbolag

|  | Not      | 2022-01-01<br>- 2022-12-31 | 2021-01-01<br>- 2021-12-31 |
|--|----------|----------------------------|----------------------------|
| <b>Rörelseresultat</b>                       |          |                            |                            |
| Nettoomsättning                              | 3        | 9 144                      | 10 976                     |
| Aktiverat arbete för egen räkning            |          | -                          | 19 726                     |
| Övriga rörelseintäkter                       | 4        | 763                        | 2 328                      |
|  |          | <b>9 908</b>               | <b>33 030</b>              |
| <b>Rörelsens kostnader</b>                   |          |                            |                            |
| Kostnad sålda varor                          |          | -13 162                    | -21 426                    |
| Övriga externa kostnader                     | 5        | -4 440                     | -20 364                    |
| Personalkostnader                            | 6        | -15 199                    | -17 758                    |
| Av- och nedskrivningar anläggningstillgångar | 11,12,14 | -169                       | -16 813                    |
| Övriga rörelsekostnader                      |          | -20                        | -10                        |
| <b>Rörelseresultat (EBIT)</b>                |          | <b>-23 082</b>             | <b>-43 341</b>             |
| <b>Resultat från finansiella poster</b>      |          |                            |                            |
| Resultat från andelar i koncernföretag       | 7        | -14 130                    | -                          |
| Ränteintäkter och liknande poster            | 8        | 114 143                    | 562                        |
| Räntekostnader och liknande poster           | 9        | -79 294                    | -8 768                     |
| <b>Resultat efter finansiella poster</b>     |          | <b>-2 363</b>              | <b>-51 546</b>             |
| <b>Bokslutsdespositioner</b>                 |          |                            |                            |
| Förändring periodiseringsfond                | 10       | -                          | 843                        |
| <b>Resultat före skatt</b>                   |          |                            |                            |
| Skatt på årets resultat                      |          | -                          | 174                        |
| <b>Årets resultat</b>                        |          | <b>-2 363</b>              | <b>-50 530</b>             |

## Balansräkning moderbolag

| Tillgångar                                     | Not | 2022-12-31     | 2021-12-31     |
|--|-----|----------------|----------------|
| <b>Anläggningstillgångar</b>                   |     |                |                |
| <b>Immateriella tillgångar</b>                 |     |                |                |
| Aktiverat arbete för egen räkning              | 11  | -              | 38 214         |
| Varumärken                                     | 12  | 101            | 101            |
| Licenser och liknande rättigheter              | 12  | 801            | 545            |
| <b>Summa immateriella tillgångar</b>           |     | <b>902</b>     | <b>38 859</b>  |
| <b>Materiella tillgångar</b>                   |     |                |                |
| Inventarier, verktyg och installationer        | 14  | -              | 613            |
| <b>Summa materiella tillgångar</b>             |     | <b>0</b>       | <b>613</b>     |
| <b>Finansiella anläggningstillgångar</b>       |     |                |                |
| Andelar i koncernbolag                         | 15  | 489 397        | 482 915        |
| Fordringar hos koncernföretag                  |     | 457 129        | -              |
| Övriga långfristiga fordringar                 |     | 93             | 386 219        |
| <b>Summa finansiella anläggningstillgångar</b> |     | <b>947 521</b> | <b>908 605</b> |
| <b>Omsättningstillgångar</b>                   |     |                |                |
| Kundfordringar                                 |     | 179            | 878            |
| Fordringar koncernbolag                        | 16  | 28 610         | 4              |
| Skattefordringar                               |     | -              | -              |
| Övriga fordringar                              |     | 2 183          | 781            |
| Förutbetalda kostnader och upplupna intäkter   | 17  | 635            | 1 852          |
| <b>Summa omsättningstillgångar</b>             |     | <b>31 606</b>  | <b>3 515</b>   |
| <b>Kassa och bank</b>                          |     |                |                |
| Kassa och bank                                 | 18  | 238            | 39 266         |
| <b>Summa omsättningstillgångar</b>             |     | <b>31 844</b>  | <b>42 781</b>  |
| <b>SUMMA TILLGÅNGAR</b>                        |     | <b>979 364</b> | <b>951 386</b> |

| Eget kapital och skulder                     | Not | 2022-12-31     | 2021-12-31     |
|--|-----|----------------|----------------|
| <b>Eget kapital</b>                          | 19  |                |                |
| <b>Bundet Eget kapital</b>                   |     |                |                |
| Aktiekapital                                 |     | 4 287          | 4 048          |
| Utvecklingsfond                              |     | -              | 38 214         |
| <b>Summa bundet eget kapital</b>             |     | <b>4 287</b>   | <b>42 263</b>  |
| <b>Fritt eget kapital</b>                    |     |                |                |
| Överkursfond                                 |     | 746 000        | 699 174        |
| Balanserad vinst eller förlust               |     | -49 929        | -37 443        |
| Årets resultat                               |     | -2 363         | -50 530        |
| <b>Summa fritt eget kapital</b>              | 25  | <b>693 708</b> | <b>611 201</b> |
| <b>Summa eget kapital</b>                    |     | <b>697 995</b> | <b>653 464</b> |
| <b>Obeskattade reserver</b>                  |     |                |                |
| Periodiseringsfonder                         | 10  | -              | -              |
| <b>Summa obeskattade reserver</b>            |     | <b>0</b>       | <b>0</b>       |
| <b>Avsättningar</b>                          |     |                |                |
| Övriga avsättningar                          | 22  | 126 685        | 202 265        |
| <b>Summa avsättningar</b>                    |     | <b>126 685</b> | <b>202 265</b> |
| <b>Långfristiga skulder</b>                  | 23  |                |                |
| Övriga skulder till kreditinstitut           |     | -              | 4 166          |
| Övriga långfristiga skulder                  |     | -              | 9              |
| <b>Total non-current liabilities</b>         |     | <b>0</b>       | <b>4 176</b>   |
| <b>Kortfristiga skulder</b>                  |     |                |                |
| Checkräkningskredit                          | 18  | 13 636         | -              |
| Skulder till kreditinstitut                  |     | 67 101         | 64 978         |
| Leverantörsskulder                           |     | 736            | 10 191         |
| Skulder till koncernbolag                    |     | 12 521         | 6 870          |
| Skatteskulder                                |     | -              | 238            |
| Övriga kortfristiga skulder                  |     | 25 821         | 1 125          |
| Upplupna kostnader och förutbetalda intäkter | 24  | 34 870         | 8 255          |
| <b>Summa kortfristiga skulder</b>            |     | <b>154 684</b> | <b>91 657</b>  |
| <b>SUMMA EGET KAPITAL OCH SKULDER</b>        |     | <b>979 364</b> | <b>951 386</b> |



### Avstämning eget kapital moderbolag

|   | Aktiekapital | Utvecklingsfond | Överkursfond   | Bal. resultat inkl. årets resultat | Total Eget kapital |
|---|--------------|-----------------|----------------|------------------------------------|--------------------|
| <b>Ingående Eget kapital 2021-01-01</b>     | <b>1 896</b> | <b>34 809</b>   | <b>69 385</b>  | <b>-34 033</b>                     | <b>72 057</b>      |
| Nyemission (netto efter emissionskostnader) | 2 152        | -               | 629 788        | -                                  | 631 940            |
| Återköp av teckningsoptioner                | -            | -               | -              | -4                                 | -4                 |
| Årets resultat                              | -            | -               | -              | -50 530                            | -50 530            |
| Förändring fond för utvecklingsutgifter     | -            | 3 405           | -              | -3 405                             | -                  |
| <b>Eget kapital 2021-12-31</b>              | <b>4 048</b> | <b>38 214</b>   | <b>699 174</b> | <b>-87 972</b>                     | <b>653 463</b>     |
| <b>Ingående Eget kapital 2022-01-01</b>     | <b>4 048</b> | <b>38 214</b>   | <b>699 174</b> | <b>-87 972</b>                     | <b>653 463</b>     |
| Nyemission (netto efter emissionskostnader) | 239          | -               | 46 826         | -149                               | 46 915             |
| Återköp av teckningsoptioner                | -            | -               | -              | -22                                | -22                |
| Årets resultat                              | -            | -               | -              | -2 363                             | -2 363             |
| Förändring fond för utvecklingsutgifter     | -            | -38 214         | -              | 38 214                             | -                  |
| <b>Eget kapital 2022-12-31</b>              | <b>4 287</b> | <b>0</b>        | <b>746 000</b> | <b>-52 291</b>                     | <b>697 995</b>     |

## Kassaflödesanalys moderbolag

|   | Not | 2022           | 2021            |
|---|-----|----------------|-----------------|
| Resultat efter finansiella poster                             |     | -2 363         | -51 546         |
| Justeringar för poster som inte ingår i kassaflödet           | 26  | -29 083        | 18 470          |
| Betald inkomstskatt   |     | -              | 284             |
| <b>Kassaflöde före förändring i rörelsekapital</b>            |     | <b>-31 446</b> | <b>-32 793</b>  |
| Förändring av kundfordringar                                  |     | -5 425         | 579             |
| Förändring av rörelsefordringar                               |     | -1 754         | -145 945        |
| Förändring av leverantörsskulder                              |     | -6 078         | 10 211          |
| Förändring av rörelseskulder                                  |     | -322           | 12 957          |
| <b>Kassaflöde från den löpande verksamheten</b>               |     | <b>-45 925</b> | <b>-154 991</b> |
| <b>Investeringsverksamheten</b>                               |     |                |                 |
| Förvärv eller avyttring av immateriella anläggningstillgångar |     | -415           | -20 371         |
| Förvärv eller avyttring av materiella anläggningstillgångar   |     | -              | -191            |
| Förvärv av dotterbolag, netto likvidpåverkan                  |     | -              | -251 835        |
| Förvärv av finansiella anläggningstillgångar                  |     | -12 823        | -2 227          |
| <b>Kassaflöde from Investeringsverksamheten</b>               |     | <b>-13 238</b> | <b>-274 624</b> |
| <b>Finansieringsverksamheten</b>                              |     |                |                 |
| Nyemission inkl. emissionskostnader                           |     | -              | 394 255         |
| Upptagning av nya lån   |     | 21 288         | 60 009          |
| Amortering av låneskulder                                     |     | -2 053         | -1 933          |
| Indragning av aktier  |     | -              | -               |
| Förändring av övriga finansieringsrelaterade poster           |     | -              | -18 616         |
| <b>Kassaflöde från finansieringsverksamheten</b>              |     | <b>19 235</b>  | <b>433 716</b>  |
| <b>Årets kassaflöde</b>                                       |     | <b>-39 028</b> | <b>4 100</b>    |
| <b>Likvida medel vid periodens början</b>                     |     | <b>39 266</b>  | <b>35 166</b>   |
| <b>Likvida medel vid periodens slut</b>                       |     | <b>238</b>     | <b>39 266</b>   |







# TILLÄGGSSUPPLYSNINGAR



## Not 1: Redovisnings- och värderingsprinciper

Årsredovisning och koncernredovisning för Zordix AB (publ) har upprättats i enlighet med årsredovisningslagen och bokföringsnämndens allmänna råd BFAR 2012:1 Årsredovisning och koncernredovisning. Redovisningsprinciperna är oförändrade jämfört med tidigare år.

## IMMATERIELLA TILLGÅNGAR

### Utgifter för forskning och utveckling

Vid redovisning av utgifter för utveckling tillämpas aktiveringsmodellen. Det innebär att utgifter som uppkommit under utvecklingsfasen redovisas som tillgång när samtliga nedanstående förutsättningar är uppfyllda

- Det är tekniskt möjligt att färdigställa den immateriella anläggningstillgången så att den kan användas eller säljas
- Avsikten är att färdigställa den immateriella anläggningstillgången och att använda eller sälja den.
- Förutsättningar finns för att använda eller sälja den immateriella anläggningstillgången.
- Det är sannolikt att den immateriella anläggningstillgången kommer att generera framtida ekonomiska fördelar.
- Det finns erforderliga och adekvata tekniska, ekonomiska och andra resurser för att fullfölja utvecklingen och för att använda eller sälja den immateriella anläggningstillgången.
- De utgifter som är hänförliga till den immateriella anläggningstillgången kan beräknas på ett tillförlitligt sätt.

Internt upparbetade immateriella anläggningstillgångar redovisas till anskaffningsvärde minskat med ackumulerade avskrivningar och nedskrivningar. Anskaffningsvärdet för en internt upparbetad immateriell anläggningstillgång utgörs av samtliga direkt hänförliga utgifter.

### Övriga immateriella anläggningstillgångar

Övriga immateriella anläggningstillgångar som förvärvats är redovisade till anskaffningsvärde minskat med ackumulerade avskrivningar och nedskrivningar. Utgifter för internt genererad goodwill och varumärken redovisas i resultaträkningen som kostnad när de uppkommer.

### Avskrivningar

Avskrivning sker linjärt över tillgångens beräknade nyttjandeperiod. Avskrivningen redovisas som en kostnad i resultaträkningen.

|   |      |
|---|------|
| Balanserade utgifter för spelutveckling | 5 år |
|---|------|

### Förvärvade immateriella tillgångar

|            |       |
|------------|-------|
| Licenser   | 5 år  |
| Varumärken | 5 år  |
| Mjukvara   | 5 år  |
| Goodwill   | 10 år |

## Materiella anläggningstillgångar

Materiella anläggningstillgångar redovisas till anskaffningsvärde minskat med ackumulerade avskrivningar och nedskrivningar. I anskaffningsvärdet ingår förutom inköpspriset även utgifter som är direkt hänförliga till förvärvet.

## Tillkommande utgifter

Tillkommande utgifter som uppfyller tillgångskriteriet räknas in i tillgångens redovisade värde. Utgifter för löpande underhåll och reparationer redovisas som en kostnad när de uppkommer.

## Avskrivningar

Avskrivning sker linjärt över tillgångens beräknade nyttjandeperiod eftersom det återspeglar den förväntade förbrukningen av tillgångens framtida ekonomiska fördelar. Avskrivningen redovisas som kostnad i resultaträkningen.

|  |      |
|--|------|
| Maskiner och andra tekniska anläggningar | 5 år |
| Inventarier, verktyg och installationer  | 5 år |

## Nedskrivningar - materiella och immateriella anläggningstillgångar samt andelar i koncernföretag

Vid varje balansdag bedöms om det finns någon indikation på att en tillgångs värde är lägre än dess redovisade värde. Om en sådan indikation finns, beräknas återvinningsvärdet på tillgången. Återvinningsvärdet är det högsta av verkligt värde med avdrag för försäljningskostnader och nyttjandevärde. Vid beräkning av nyttjandevärde beräknas nuvärdet av framtida kassaflöden som tillgången förväntas ge upphov till i den löpande verksamheten, samt när den avyttras eller utrangeras. Den diskonteringsränta som används är före skatt och återspeglar marknadsmässiga bedömningar av pengars tidsvärde och de risker som avser tillgången. En tidigare nedskrivning återförs endast om de skäl som låg till grund för beräkningen av återvinningsvärdet vid den senaste nedskrivningen har förändrats.

## Låneutgifter

Samtliga låneutgifter har kostnadsförts

## LEASING

### Leasingtagare

Alla leasingavtal har klassificeras som finansiella eller operationella leasingavtal. Ett finansiellt leasingavtal är ett leasingavtal enligt vilka de risker och fördelar som är förknippade med att äga en tillgång i allt väsentligt överförs från leasinggivaren till leasingtagaren. Ett operationellt leasingavtal är ett leasingavtal som inte är ett finansiellt leasingavtal.

Rättigheter och skyldigheter enligt finansiella leasingavtal redovisas som en tillgång och skuld i balansräkningen. Vid det första redovisningstillfället värderas tillgången och skulden till det lägsta av tillgångens verkliga värde och nuvärdet av minimileaseavgifterna. Utgifterna som är direkt hänförliga till ingående och upplägg av leasingavtalet läggs till det belopp som redovisas som tillgång.

Efter det första redovisningstillfället fördelas minimileaseavgifterna på räntor och amortering av skulden enligt effektivräntemetoden. Variabla avgifter redovisas som kostnader det räkenskapsår de uppkommit. Den leasade tillgången skrivs av över nyttjandeperioden.

### Operationella leasingavtal

Leasingavgifterna enligt operationella leasingavtal, inklusive förhöjd forstagångshyra men exklusive utgifter för tjänster som försäkring och underhåll, redovisas som kostnad linjärt över leasingperioden.

## UTLÄNDSK VALUTA

### Poster i utländsk valuta

Monetära poster i utländsk valuta räknas om till balansdagskurs. Icke-monetära poster räknas inte om utan redovisas till kursen vid anskaffningstillfället. Valutakursdifferenser som uppkommer vid reglering eller omräkning av monetära poster redovisas i resultaträkningen det räkenskapsår de uppkommer.

### Omräkning av utlandsverksamheter

Tillgångar och skulder, inklusive goodwill och andra koncernmässiga över- och undervärden, räknas om till redovisningsvalutan till balansdagskurs. Intäkter och kostnader räknas om till snittkurs för perioden. Valutakursdifferenser som uppkommer vid omräkningen redovisas direkt mot eget kapital.

### Utländska dotterbolag

Resultaträkningen och kassaflödesanalysen för dotterbolag vars valuta är en annan än svenska kronor omräknas med användning av den genomsnittliga valutakursen för räkenskapsperioden. Tillgångar och skulder på balansräkningar omräknas till svenska kronor med användning av balansdagens valutakurs. Omräkningsdifferenser orsakade av olika valutakurser redovisas som omräkningsdifferens i koncernens eget kapital.

### Varulager

Varulager är upptaget till det lägsta av anskaffningsvärdet och nettoförsäljningsvärdet. Därvid har inkursrisk beaktats. Anskaffningsvärdet beräknas enligt först in- först ut principen. I anskaffningsvärdet ingår förutom utgifter för inköp även utgifter för att bringa varor till deras aktuella plats och skick.

### Finansiella tillgångar och skulder

Finansiella tillgångar och skulder redovisas i enlighet kapital 11 (Finansiella instrument värderade utifrån anskaffningsvärdet) i BFNAR 2012:1.

## Redovisning och borttagande i balansräkningen

En finansiell tillgång eller finansiell skuld tas upp i balansräkningen när företaget blir part i instrumentets avtalsmässiga villkor. En finansiell tillgång tar bort från balansräkningen när den avtalsenliga rätten till kassaflödet från tillgången har upphört eller reglerats. Detsamma gäller när de risker och fördelar som är förknippade med innehavet i allt väsentligt överförs till annan part och företaget inte längre har kontroll över den finansiella tillgången. En finansiell skuld ska tas bort från balansräkningen när den avtalade förpliktelsen fullgjorts eller upphört.

### Värdering av finansiella tillgångar

Finansiella tillgångar värderas vid första redovisningstillfället till anskaffningsvärde, inklusive eventuella transaktionsutgifter som är direkt hänförliga till förvärvet av tillgången. Finansiella omsättningstillgångar värderas efter första redovisningstillfället till det lägsta av anskaffningsvärdet och nettoförsäljningsvärdet på balansdagen.

Kundfordringar och övriga fordringar som utgör omsättningstillgångar värderas individuellt till det belopp som beräknas inflyta.

Finansiella anläggningstillgångar värderas efter första redovisningstillfället till anskaffningsvärde med avdrag för eventuella nedskrivningar och med tillägg för eventuella uppskrivningar.

Räntebärande finansiella tillgångar värderas till upplupet anskaffningsvärde med tillämpning av effektivräntemetoden.

Vid värdering till lägsta värdets princip respektive vid bedömning av nedskrivningsbehov anses företagens finansiella instrument som innehas för riskspridning ingå i en värdepappersportfölj och värderas därför som en post.

Derivatinstrument som utgör finansiella tillgångar och för vilka säkringsredovisning inte har tillämpats värderas efter det första redovisningstillfället till det lägsta av anskaffningsvärdet och nettoförsäljningsvärdet på balansdagen.



## Värdering av finansiella skulder

Finansiella skulder värderas till upplupet anskaffningsvärde. Utgifter som är direkt hänförliga till upptagandet av lån korrigeras lånets anskaffningsvärde och periodiseras enligt effektivräntemetoden.

## ERSÄTTNING TILL ANSTÄLLDA

### Kortfristiga ersättningar

Kortfristiga ersättningar utgörs av lön, sociala avgifter, betald semester, betald sjukfrånvaro, sjukvård och bonus. Kortfristiga ersättningar redovisas som en kostnad och en skuld då det finns en legal eller informell förpliktelse att betala ut en ersättning.

### Ersättningar till anställda efter avslutade anställning

Bolagets planer för ersättningar efter avslutad anställning är avgiftsbestämda. Vid avgiftsbestämda planer betalas fastställda avgifter till ett annat företag, normalt ett försäkrings- företag, och har inte längre någon förpliktelse till den anställde när avgiften är betald. Storleken på den anställdes ersättningar efter avslutad anställning är beroende av de avgifter som har betalats och den kapitalavkastning som avgifterna ger.

### Pensioner

Koncernens pensionsplaner administreras av olika externa försäkringsinstitut. I koncernen finns enbart avgiftsbestämda pensionsplaner, men i viss utsträckning förekommer även förmånsbestämda pensionsplaner. Utbetalningar avseende avgiftsbestämda planer redovisas som personalkostnader i resultaträkningen under den period då de anställda utfört de tjänster som avgifterna avser.

## Skatt

Skatt på årets resultat i resultaträkningen består av aktuell skatt och uppskjuten skatt. Aktuell skatt är inkomstskatt för innevarande räkenskapsår som avser årets skattepliktiga resultat och den del av tidigare räkenskapsårs inkomstskatt som ännu inte har redovisats. Uppskjuten skatt är inkomstskatt för skattepliktigt resultat avseende framtida räkenskapsår till följd av tidigare transaktioner eller händelser.

Uppskjuten skatteskuld redovisas för alla skattepliktiga temporära skillnader, dock inte för temporära skillnader som härrör från första redovisningen av goodwill. Uppskjuten skattefordran redovisas för avdragsgilla temporära skillnader och för möjligheten att i framtiden använda skattemässiga underskottsavdrag. Värderingen baseras på hur det redovisade värdet för motsvarande tillgång eller skuld förväntas återvinnas respektive regleras. Beloppen baseras på de skattesatser och skatteregler som är beslutade före balansdagen och har inte nuvärdesberäknats.

Uppskjutna skattefordringar har värderats till högst det belopp som sannolikt kommer att återvinnas baserat på innevarande och framtida skattepliktiga resultat. Värderingen omprövas varje balansdag. I koncernbalansräkningen delas obeskattade reserver upp på uppskjuten skatt och eget kapital.

### Aktierelaterad ersättning

Aktierelaterade ersättningar avser ersättningar till anställda i enlighet med ett personaloptionsprogram som startades 2021. Personalkostnader redovisas för värdet på erhållna tjänster, periodiserat över programmets intjänandeperioder, beräknat som det verkliga värdet på de tilldelade egetkapitalinstrumenten. Det verkliga värdet fastställs vid tilldelningstidpunkten, det vill säga då Zordix och de anställda ingått överenskommelse om villkoren och bestämmelserna för programmen. Eftersom programmet regleras med egetkapitalinstrument klassificeras de som "egetkapitalreglerade" och ett belopp motsvarande den redovisade personalkostnaden redovisas direkt i eget kapital (balanserad vinst). Optionernas intjänande är beroende av att programdeltagaren kvarstår i anställning.

## Avsättningar

En avsättning redovisas i balansräkningen när företaget har en legal eller informell förpliktelse till följd av en inträffad händelse och det är sannolikt att ett utflöde av resurser krävs för att reglera förpliktelsen och en tillförlitlig uppskattning av beloppet kan göras. Vid första redovisningstillfället värderas avsättningar till den bästa uppskattningen av det belopp som kommer att krävas för att reglera förpliktelsen på balansdagen.

## Eventualförpliktelser

En eventualförpliktelse är en möjlig förpliktelse som till följd av inträffade händelser och vars förekomst endast kommer att bekräftas av en eller flera osäkra framtida händelser, som inte helt ligger inom företagets kontroll, inträffar eller uteblir, eller en befintlig förpliktelse till följd av inträffade händelser, men som inte redovisas som skuld eller avsättning eftersom det inte är sannolikt att ett utflöde av resurser kommer att krävas för att reglera förpliktelsen eller förpliktelsens storlek inte kan beräknas med tillräcklig tillförlitlighet. Eventualförpliktelser är en sammanfattande beteckning för sådana garantier, ekonomiska åtaganden och eventuella förpliktelser som inte tas upp i balansräkningen.

## Intäkter

Det inflöde av ekonomiska fördelar som företaget erhållit eller kommer att erhålla för egen räkning redovisas som intäkt. Intäkter värderas till verkliga värdet av det som erhållits eller kommer att erhållas, med avdrag för rabatter.

## Tjänsteuppdrag - löpande räkning

Inkomst från uppdrag på löpande räkning redovisas som intäkt i takt med att arbete utförs.

## Tjänsteuppdrag - fast pris

Uppdragsinkomster och uppdragsutgifter för uppdrag till fast pris redovisas som intäkt och kostnad med utgångspunkt från färdigställandegraden på balansdagen. Färdigställandegraden beräknas som nedlagda uppdragsutgifter för utfört arbete på balansdagen i förhållande till beräknade totala uppdragsutgifter. En befarad förlust redovisas som kostnad eftersom det är sannolikt att de totala uppdragsutgifterna kommer att överstiga den totala uppdragsinkomsten.

## Försäljning av varor

Intäkter från försäljning av varor redovisas vid den tidpunkt då kontrollen av varorna har överförts till kunden. Detta sker när koncernen har en avtalsenlig rätt till betalning för varan, kunden har äganderätt till varan, varan har levererats till kunden och/eller kunden har de betydande risker och fördelar som är förknippade med varornas ägande.

## Returrätt

När ett kontrakt med en kund ger en rätt att returnera varan inom en viss tid, redovisar koncernen denna returrätt utifrån en förväntat värde-metod baserat på historisk erfarenhet av kunden eller liknande kunder samt förväntade framtida leveranser.

## Finansiella intäkter och kostnader

Ränteintäkter och räntekostnader redovisas i resultaträkningen genom tillämpning av effektivräntemetoden.

## Ränta, royalties och utdelning

Intäkt redovisas när de ekonomiska fördelarna som är förknippade med transaktionen sannolikt kommer att tillfalla företaget samt när inkomsten kan beräknas på ett tillförlitligt sätt.

Ränta redovisas som intäkt enligt effektivräntemetoden.

Royalty periodiseras i enlighet med överenskommelsens ekonomiska innebörd.

Utdelning redovisas när behörigt organ har fattat beslut om att utdelning ska lämnas.

## Offentliga bidrag

Ett offentligt bidrag som inte är förknippat med krav på framtida prestation redovisas som intäkt när villkoren för att få bidraget uppfyllts. Ett offentligt bidrag som är förenat med krav på framtida prestation redovisas som intäkt när prestationen utförs. Om bidraget har tagits emot innan villkoren för att redovisa det som intäkt har uppfyllts, redovisas bidraget som en skuld. Bolaget har erhållit bidrag för nystartsjobb.

## Kassaflödesanalys och likvida medel

Kassaflödesanalysen upprättas enligt indirekt metod. Det redovisade kassaflödet omfattar endast transaktioner som medför in eller utbetalningar. I likvida medel ingår kassa, banktillgodohavanden och kortfristiga placeringar med en kortare återstående löptid än tre månader från anskaffningstidpunkten.

## KONCERNREDOVISNING

### Dotterföretag

Dotterföretag är företag i vilka moderföretaget direkt eller indirekt innehar mer än 50 % av rösttalet eller på annat sätt har ett bestämmande inflytande. Bestämmande inflytande innebär en rätt att utforma ett företags finansiella och operativa strategier i syfte att erhålla ekonomiska fördelar. Redovisningen av rörelseförvärv bygger på enhetssynen. Det innebär att förvärvsanalysen upprättas per den tidpunkt då förvärvaren får bestämmande inflytande. Från och med denna tidpunkt ses förvärvaren och den förvärvade enheten som en redovisningsenhet. Tillämpningen av enhetssynen innebär vidare att alla tillgångar och skulder samt intäkter och kostnader medräknas i sin helhet även för delägda dotterföretag.

Anskaffningsvärdet för dotterföretag beräknas till summan av verkligt värde vid förvärvstidpunkten för erlagda tillgångar med tillägg av uppkomna och övertagna skulder samt emitterade eget kapitalinstrument, utgifter som är direkt hänförliga till rörelseförvärvet samt eventuell tilläggsköpeskilling. I förvärvsanalysen fastställs det verkliga värdet, med några undantag, vid förvärvstidpunkten av förvärvade identifierbara tillgångar och övertagna skulder samt minoritetsintresse. Minoritetsintresse värderas till verkligt värde vid förvärvstidpunkten. Från och med förvärvstidpunkten inkluderas i koncernredovisningen det förvärvade företagens intäkter och kostnader, identifierbara tillgångar och skulder liksom eventuell uppkommen goodwill eller negativ goodwill.

### Förändring i ägarandel

Vid förvärv av ytterligare andelar i företag som redan är dotterföretag upprättas inte någon ny förvärvsanalys eftersom moderföretaget redan har bestämmande inflytande. Eftersom förändringar i innehavet i företag som är dotterföretag enbart är en transaktion mellan ägarna redovisas inte någon vinst eller förlust i resultaträkningen utan effekten av transaktionen redovisas enbart i eget kapital.

Vid förvärv av ytterligare andelar i ett företag så att företaget blir dotterföretag upprättas en förvärvsanalys. De sedan tidigare ägda andelarna anses avyttrade. Andelar i ett dotterföretag har förvärvats. Vinst eller förlust, beräknad som skillnaden mellan verkligt värde och koncernmässigt redovisat värde, redovisas i koncernresultaträkningen.

Avyttras andelar i ett dotterföretag eller bestämmande inflytande upphör på annat sätt, anses andelarna som avyttrade i koncernredovisningen och vinst eller förlust vid avyttringen redovisas i koncernresultaträkningen. Om andelar finns kvar efter att bestämmande inflytande har upphört redovisas dessa med det verkliga värdet vid förvärvstidpunkten som anskaffningsvärde.



### Eliminering av transaktioner mellan koncernföretag

Koncerninterna fordringar och skulder, intäkter och kostnader och orealiserade vinster eller förluster som uppkommer vid transaktioner mellan koncernföretag elimineras i sin helhet.

### Goodwill

Koncernmässig goodwill uppkommer när anskaffningsvärdet vid förvärv av andelar i dotterföretag överstiger det i förvärvsanalysen fastställda värdet på det förvärvade företags identifierbara nettotillgångar. Goodwill redovisas till anskaffningsvärde med avdrag för ackumulerade avskrivningar och eventuell nedskrivning.

### Övriga immateriella tillgångar

Övriga immateriella tillgångar avser huvudsakligen, licenser, varumärken och administrativa programvaror. Dessa tillgångar redovisas till anskaffningsvärde med avdrag för avskrivningar enligt plan. Avskrivningar görs linjärt över den beräknade nyttjandeperioden som är antingen fem eller sju år.

### Tilläggsköpeskillingar

Är det vid förvärvstidpunkten sannolikt att köpeskillingen kommer att justeras vid en senare tidpunkt och beloppet kan uppskattas på ett tillförlitligt sätt, ska beloppet ingå i det beräknade slutliga anskaffningsvärdet för den förvärvade enheten. Justering av värdet på tilläggsköpeskilling inom tolv månader från förvärvstidpunkten påverkar goodwill. Justering senare än tolv månader efter förvärvstidpunkten redovisas i koncernresultaträkningen.

### Justering av förvärvsanalys

I det fall förutsättningarna för förvärvsanalysen är ofullständiga justeras denna för att bättre återspegla faktiska förhållanden vid förvärvstidpunkten. Justeringarna görs retroaktivt inom tolv månader efter förvärvstidpunkten. Justeringar senare än tolv månader efter förvärvstidpunkten redovisas som en ändrad uppskattning och bedömning.



## REDOVISNINGSPRINCIPER I MODERFÖRETAGET

### Immateriella tillgångar

Vid redovisning av utgifter för utveckling av framtagna forskningsresultat eller annan kunskap tillämpas kostnadsföringsmodellen i moderföretaget, vilket innebär att alla utgifter kostnadsförs när de uppkommer.

### Materiella anläggningstillgångar

I moderföretaget räknas utgifter för nedmontering, bortforsling eller återställande av plats inte in i anskaffningsvärdet för en materiell anläggningstillgång. I stället redovisas en avsättning successivt över tillgångens nyttjandeperiod.

### Låneutgifter

Låneutgifter redovisas i resultaträkningen i moderföretaget.

### Leasing

Finansiella leasingavtal redovisas som operationella leasingavtal i moderföretaget

### Utländsk valuta

En valutakursdifferens som avser en monetär post som utgör en del av moderföretagets nettoinvestering i en utlandsverksamhet och som är värderad utifrån anskaffningsvärde redovisas i resultaträkningen om differensen uppstått i moderföretaget.

### Andelar i dotterföretag, intresseföretag och gemensamt styrda företag

Andelar i dotterföretag, intresseföretag och gemensamt styrda företag redovisas till anskaffningsvärde minskat med ackumulerade nedskrivningar. I anskaffningsvärdet ingår förutom inköpspriset även utgifter som är direkt hänförliga till förvärvet.

### Skatt

I moderföretaget särredovisas inte uppskjuten skatt som är hänförlig till obeskattade reserver.

### Eget kapital

Eget kapital delas in i bundet och fritt kapital, i enlighet med årsredovisningslagens indelning.

### Bokslutsdispositioner

Förändringar av obeskattade reserver redovisas som bokslutsdispositioner i resultaträkningen.

### Intäkter

Tjänsteuppdrag och entreprenadavtal – fast pris.

Uppdragsinkomster och uppdragsutgifter för uppdrag till fast pris redovisas i moderföretaget som intäkt när arbetet är väsentligen fullgjort (färdigställandemetoden).

## Not 2: Uppskattningar och bedömningar

Uppskattningar och bedömningar utvärderas löpande och baseras på historisk erfarenhet och andra faktorer, inklusive förväntningar på framtida händelser som anses rimliga under rådande förhållanden.

I koncernen finns utgifter för utvecklingsutgifter för spelutveckling, vilka redovisas som immateriella tillgångar. Efter första redovisningstillfället görs nedskrivningsprövning så snart det finns indikationer på att tillgången har minskat i värde. Koncernen gör uppskattningar om nyttjandeperioden i samband med den initiala redovisningen. Nyttjandeperioden prövas varje år och justeras vid behov.

Avsättningar för tilläggsköpeskillingar reflekterar koncernledningens bedömning av troligt utfall. Dessa utvärderas kontinuerligt och revideras om indikationer på annat utfall än tidigare estimat bedöms mer sannolikt.

## Not 3: Nettoomsättning per geografisk marknad

Koncernens och moderbolagets nettoomsättning fördelar sig på nedanstående geografiska marknader.

| Nettoomsättning per geografisk marknad | 2022             | 2021           |
|--|------------------|----------------|
| <b>Koncern</b>                         |                  |                |
| Sverige                                | 6 378            | 9 346          |
| EU-länder                              | 428 915          | 325 875        |
| Länder utanför EU                      | 702 978          | 127 664        |
| <b>Totalt</b>                          | <b>1 138 271</b> | <b>462 886</b> |
| <b>Moderbolag</b>                      |                  |                |
| Sverige                                | 1 882            | 5 629          |
| EU-länder                              | 987              | 4 548          |
| Länder utanför EU                      | 6 275            | 800            |
| <b>Totalt</b>                          | <b>9 144</b>     | <b>10 976</b>  |

## Not 4: Övriga rörelseintäkter

| Övriga rörelseintäkter                               | 2022          | 2021         |
|--|---------------|--------------|
| <b>Koncern</b>                                       |               |              |
| Kursvinster på fordringar/skulder av rörelsekaraktär | 1 203         | 147          |
| Omvärdering av tilläggsköpeskillingar                | 28 332        | -            |
| Realisationsvinster                                  | 39            | 33           |
| Övrigt   | 575           | 3 138        |
| <b>Totalt</b>  | <b>30 148</b> | <b>3 318</b> |
| <b>Moderbolag</b>                                    |               |              |
| Kursvinster på fordringar/skulder av rörelsekaraktär | 388           | 1 302        |
| Realisationsvinster                                  | -             | -            |
| Övrigt   | 376           | 936          |
| <b>Totalt</b>  | <b>763</b>    | <b>2 238</b> |



## Not 5: Arvode och kostnadsersättning till revisorer

Med revisionsuppdrag avses granskning av räkenskapsårets räkenskaper och årsredovisning för moderbolag och koncern. Det innefattar även granskning av styrelsens och verkställande direktörens förvaltning, övriga arbetsuppgifter som det ankommer på företagets revisor att utföra samt rådgivning eller annat biträde som föränleds av iakttagelser vid sådan granskning eller genomförandet av sådana övriga arbetsuppgifter.

| Koncern                                       | 2022         | 2021         |
|---|--------------|--------------|
| <b>PwC</b>                                    |              |              |
| Revisionsuppdrag                              | 1 568        | 1 072        |
| Revisionsverksamhet utöver revisionsuppdraget | -            | 127          |
| Skatterådgivning                              | 70           | 2            |
| Övriga uppdrag                                | -            | 3 167        |
| <b>Total PwC</b>                              | <b>1 638</b> | <b>4 368</b> |
| <b>Övriga revisorer</b>                       |              |              |
| Revisionsuppdrag                              | 1 258        | 304          |
| Revisionsverksamhet utöver revisionsuppdraget | 201          | -            |
| Skatterådgivning                              | 1 401        | -            |
| Övriga uppdrag                                | 91           | -            |
| <b>Total</b>                                  | <b>4 589</b> | <b>4 671</b> |
| <b>Moderbolag</b>                             |              |              |
| <b>PwC Sverige</b>                            |              |              |
| Revisionsuppdrag                              | 1 583        | 812          |
| Revisionsverksamhet utöver revisionsuppdraget | -            | 127          |
| Skatterådgivning                              | 70           | 2            |
| Övriga uppdrag                                | -            | 3 167        |
| <b>Total</b>                                  | <b>1 653</b> | <b>4 108</b> |

## Not 6: Anställda, personalkostnader och arvoden till styrelse

| Genomsnittligt antal anställda | 2022       | Av vilka män | 2021       | Av vilka män |
|--------------------------------|------------|--------------|------------|--------------|
| Moderbolag                     |            |              |            |              |
| Sverige                        | 6          | 83%          | 20         | 85%          |
| <b>Totalt i moderbolag</b>     | <b>6</b>   | <b>83%</b>   | <b>20</b>  | <b>85%</b>   |
| Dotterbolag                    |            |              |            |              |
| Sverige                        | 23         | 73%          | 10         | 70%          |
| Frankrike                      | 25         | 84%          | 15         | 73%          |
| Ungern                         | 42         | 95%          | 38         | 92%          |
| Storbritannien                 | 37         | 73%          | 19         | 79%          |
| Tyskland                       | 1          | 0%           | 0          | 0%           |
| USA                            | 78         | 67%          | 77         | 65%          |
| <b>Totalt i dotterbolag</b>    | <b>206</b> | <b>76%</b>   | <b>159</b> | <b>74%</b>   |
| <b>Totalt i koncernen</b>      | <b>212</b> | <b>76%</b>   | <b>179</b> | <b>74%</b>   |

Löner och andra ersättningar fördelade per land mellan styrelseledamöter m. fl.

|                             | 2022            |                  | 2021            |                  |
|-----------------------------|-----------------|------------------|-----------------|------------------|
|                             | Styrelse och VD | Övriga anställda | Styrelse och VD | Övriga anställda |
| <b>Moderbolag</b>           |                 |                  |                 |                  |
| Sverige                     | 2 671           | 9 880            | 2 679           | 14 159           |
| <b>Totalt i moderbolag</b>  | <b>2 671</b>    | <b>9 880</b>     | <b>2 679</b>    | <b>14 159</b>    |
| <b>Dotterbolag</b>          |                 |                  |                 |                  |
| Sverige                     | -               | 12 592           | -               | 4 403            |
| Ungern                      | -               | 13 225           | 90              | 10 643           |
| Frankrike                   | -               | 11 392           | 584             | 8 981            |
| Storbritannien              | -               | 22 086           | 222             | 5 396            |
| Tyskland                    | -               | 229              | -               | -                |
| USA                         | 6 007           | 64 415           | 1 656           | 6 945            |
| <b>Totalt i dotterbolag</b> | <b>6 007</b>    | <b>123 939</b>   | <b>2 552</b>    | <b>36 368</b>    |

#### Not 7: Resultat från andelar i koncernbolag

| Moderbolag                              | 2022           | 2021     |
|---|----------------|----------|
| Erhållen utdelning                      | 23 142         | -        |
| Resultat vid försäljning av dotterbolag | -103           | -        |
| Nedskrivning av andelar i dotterbolag   | -37 169        | -        |
| <b>Totalt moderbolag</b>                | <b>-14 130</b> | <b>0</b> |

#### Not 8: Ränteintäkter och liknande poster

| Koncernen                                       | 2022           | 2021       |
|---|----------------|------------|
| Ränteintäkter, kreditinstitut                   | 1              | 404        |
| Valutakursvinster                               | 33 838         | -          |
| <b>Totalt koncernen</b>                         | <b>33 839</b>  | <b>404</b> |
| <b>Moderbolag</b>                               |                |            |
| Ränteintäkter och liknande poster, koncernbolag | 22 097         | 553        |
| Ränteintäkter och liknande poster, övriga       | 1              | 9          |
| Valutakursvinster koncernbolag                  | 92 046         | -          |
| Övriga finansiella intäkter                     | -              | -          |
| <b>Totalt moderbolag</b>                        | <b>114 143</b> | <b>562</b> |

#### Not 9: Räntekostnader och liknande resultatposter

| Räntekostnader och liknande resultatposter | 2022           | 2021          |
|--|----------------|---------------|
| <b>Koncernen</b>                           |                |               |
| Räntekostnader, kreditinstitut             | -32 109        | -1 619        |
| Övriga räntekostnader                      | -              | -3 000        |
| Övriga                                     | -7             | -             |
| <b>Totalt koncernen</b>                    | <b>-32 116</b> | <b>-4 619</b> |
| <b>Moderbolag</b>                          |                |               |
| Räntekostnader, koncernbolag               | -31            | -             |
| Räntekostnader, övriga                     | -26 840        | -8 768        |
| Valutakursförluster, koncernbolag          | -52 422        | -             |
| Övriga finansiella kostnader               | -              | -             |
| <b>Totalt moderbolag</b>                   | <b>-79 294</b> | <b>-8 768</b> |

#### Not 10: Bokslutsdispositioner

| Bokslutsdispositioner                | 2022 | 2021 |
|--------------------------------------|------|------|
| Periodiseringsfond, årets avsättning | -    | -    |
| Periodiseringsfond, årets återföring | -    | 843  |

### Not 11: Balanserade utgifter för spelutveckling

| Inventarier, verktyg och installationer | 2022-12-31     | 2021-12-31     |
|---|----------------|----------------|
| <b>Koncernen</b>                        |                |                |
| Akkumulerade anskaffningsvärden         |                |                |
| Vid årets början                        | 118 215        | 46 764         |
| Nyanskaffningar                         | 110 500        | 51 687         |
| Rörelseförvärv                          | -              | 19 758         |
| Omklassificering                        | -34 897        | -              |
| Årets omräkningsdifferenser             | 6 883          | 6              |
| <b>Vid årets slut</b>                   | <b>200 701</b> | <b>118 215</b> |
| <b>Akkumulerade nedskrivningar</b>      |                |                |
| Vid årets början                        | -23 781        | -5 063         |
| Årets avskrivning                       | -41 051        | -4 738         |
| Årets nedskrivning                      | 26 548         | -15 076        |
| Omklassificering                        | 14 213         | -              |
| Årets omräkningsdifferenser             | -760           | 1 096          |
| <b>Vid årets slut</b>                   | <b>-24 831</b> | <b>-23 781</b> |
| <b>Redovisat värde vid årets slut</b>   | <b>175 870</b> | <b>94 434</b>  |

| Moderbolag                             | 2022-12-31 | 2021-12-31     |
|--|------------|----------------|
| <b>Akkumulerade anskaffningsvärden</b> |            |                |
| Vid årets början                       | 58 085     | 38 359         |
| Nyanskaffningar                        | -          | 19 726         |
| Årets avyttring                        | -58 085    | -              |
| <b>Vid årets slut</b>                  | <b>-</b>   | <b>58 085</b>  |
| <b>Akkumulerade avskrivningar</b>      |            |                |
| Vid årets början                       | -19 871    | -3 302         |
| Årets avskrivning                      | -          | -1 493         |
| Årets avyttring                        | 19 871     | -              |
| Årets nedskrivningar                   | -          | -15 076        |
| <b>Vid årets slut</b>                  | <b>-</b>   | <b>-19 871</b> |
| <b>Redovisat värde vid årets slut</b>  | <b>-</b>   | <b>38 214</b>  |



## Not 12: Licenser och varumärken

| Koncernen                              | 2022-12-31    | 2021-12-31 |
|--|---------------|------------|
| <b>Akkumulerade anskaffningsvärden</b> |               |            |
| Vid årets början                       | 820           | 17         |
| Nyanskaffningar                        | 5 560         | 752        |
| Rörelseförvärv                         | -             | 50         |
| Omklassificering                       | 1 468         | -          |
| Årets omräkningsdifferenser            | 209           | -          |
| <b>Vid årets slut</b>                  | <b>8 056</b>  | <b>820</b> |
| <b>Akkumulerade avskrivningar</b>      |               |            |
| Vid årets början                       | -             | -          |
| Nyanskaffningar                        | -1 588        | -          |
| Omklassificering                       | -6            | -          |
| Årets omräkningsdifferenser            | -44           | -          |
| <b>Vid årets slut</b>                  | <b>-1 638</b> | <b>-</b>   |
| <b>Redovisat värde vid årets slut</b>  | <b>6 418</b>  | <b>820</b> |

| Moderbolag                             | 2022-12-31   | 2021-12-31 |
|--|--------------|------------|
| <b>Akkumulerade anskaffningsvärden</b> |              |            |
| Vid årets början                       | 646          | 17         |
| Nyanskaffningar                        | 415          | 629        |
| <b>Vid årets slut</b>                  | <b>1 061</b> | <b>646</b> |
| <b>Akkumulerade avskrivningar</b>      |              |            |
| Vid årets början                       | -            | -          |
| Årets avskrivningar                    | -159         | -          |
| <b>Vid årets slut</b>                  | <b>-159</b>  | <b>-</b>   |
| <b>Redovisat värde vid årets slut</b>  | <b>902</b>   | <b>646</b> |

### Not 13: Goodwill

| Koncernen                             | 2022-12-31       | 2021-12-31       |
|---------------------------------------|------------------|------------------|
| Akkumulerade anskaffningsvärden       |                  |                  |
| Vid årets början                      | 1 010 697        | 9 427            |
| Rörelseförvärv                        | 27 551           | 963 595          |
| Årets omräkningsdifferenser           | 116 699          | 37 675           |
| <b>Vid årets slut</b>                 | <b>1 154 946</b> | <b>1 010 697</b> |
| Akkumulerade avskrivningar            |                  |                  |
| Vid årets början                      | -30 688          | -761             |
| Justering                             | 16               | -                |
| Rörelseförvärv                        | -110 854         | -29 280          |
| Årets omräkningsdifferenser           | -5 640           | -647             |
| <b>Vid årets slut</b>                 | <b>-147 165</b>  | <b>-30 688</b>   |
| <b>Redovisat värde vid årets slut</b> | <b>1 007 781</b> | <b>980 010</b>   |



#### Not 14: Inventarier, verktyg och installationer

|                                       | 2022-12-31     | 2021-12-31    |
|---------------------------------------|----------------|---------------|
| <b>Koncernen</b>                      |                |               |
| Ackumulerade anskaffningsvärden       |                |               |
| Vid årets början                      | 10 246         | 2 149         |
| Nyanskaffningar                       | 13 309         | 645           |
| Rörelseförvärv                        | -              | 6 701         |
| Årets avyttringar                     | -3 186         | -             |
| Årets omräkningsdifferenser           | 2 334          | 751           |
| <b>Vid årets slut</b>                 | <b>22 703</b>  | <b>10 246</b> |
| <b>Ackumulerade avskrivningar</b>     |                |               |
| Vid årets början                      | -2 629         | -1 018        |
| Årets avskrivningar                   | -3 031         | -1 135        |
| Årets avyttringar                     | -4 516         | -             |
| Årets omräkningsdifferenser           | -1 342         | -476          |
| <b>Vid årets slut</b>                 | <b>-11 518</b> | <b>-2 629</b> |
| <b>Redovisat värde vid årets slut</b> | <b>11 185</b>  | <b>7 617</b>  |

| Moderbolag                             | 2022-12-31 | 2021-12-31    |
|--|------------|---------------|
| <b>Ackumulerade anskaffningsvärden</b> |            |               |
| Vid årets början                       | 1 629      | 1 438         |
| Nyanskaffningar                        | -          | 191           |
| Årets avyttringar                      | -1 629     | -             |
| <b>Vid årets slut</b>                  | <b>0</b>   | <b>1 629</b>  |
| <b>Ackumulerade avskrivningar</b>      |            |               |
| Vid årets början                       | -1 017     | -772          |
| Årets avskrivningar                    | -          | -245          |
| Årets avyttringar                      | 1 017      | -             |
| <b>Vid årets slut</b>                  | <b>-</b>   | <b>-1 017</b> |
| <b>Redovisat värde vid årets slut</b>  | <b>-</b>   | <b>613</b>    |



### Not 15: Andelar i koncernbolag

Moderbolagets andelar i dotterbolag per balansdagen uppgick till totalt 489 397 KSEK.

|  | 2022-12-31     | 2021-12-31     |
|--|----------------|----------------|
| <b>Akkumulerade anskaffningsvärden</b> |                |                |
| Vid årets början                       | 482 915        | 10 800         |
| Förvärv                                | 30             | 472 115        |
| Aktieägartillskott, lämnade            | 37 721         | -              |
| Omvärdering/Justeringar                | 6 001          | -              |
| Årets avyttringar och nedskrivningar   | -37 273        | -              |
| Årets omräkningsdifferenser            | 3              | -              |
| <b>Vid årets slut</b>                  | <b>489 397</b> | <b>482 915</b> |

| Dotterbolag                     | Land           | Antal andelar % |
|---------------------------------|----------------|-----------------|
| Dimfrost Studio AB              | Sverige        | 100             |
| Invictus Games Kft              | Ungern         | 100             |
| Just for Games SAS              | Frankrike      | 100             |
| Merge Games Ltd                 | Storbritannien | 100             |
| Zordix Racing AB                | Sverige        | 100             |
| MG1 Acquisition Corporation Inc | USA            | 100             |
| MG Team LLC                     | USA            | 100             |
| Maximum Games LLC               | USA            | 100             |
| Modus Studio Brazil Ltda        | Brasilien      | 100             |
| Modus Games LLC                 | USA            | 100             |
| Maximum Games Ireland Ltd       | Irland         | 100             |
| Maximum Games Ltd               | Storbritannien | 100             |
| Maximum Games GmbH              | Tyskland       | 100             |

### Not 16: Fordringar koncernbolag

|                                       | 2022-12-31    | 2021-12-31 |
|---------------------------------------|---------------|------------|
| <b>Moderbolag</b>                     |               |            |
| Kundfordringar                        | 6 128         | -          |
| Övriga kortfristiga fordringar        | -             | -          |
| Upplupna räntor                       | 22 481        | -          |
| <b>Totalt fordringar koncernbolag</b> | <b>28 610</b> | <b>0</b>   |

### Not 17: Förskottsbetalningar och upplupna intäkter

|   | 2022-12-31    | 2021-12-31    |
|---|---------------|---------------|
| <b>Koncernen</b>                                    |               |               |
| Förutbetalda royalties                              | 19 640        | 17 330        |
| Förutbetalda kostnader för kommande spellanseringar | 13 941        | 13 075        |
| Förutbetald hyra                                    | 358           | 566           |
| Förutbetald försäkring                              | 1 578         | 1 252         |
| Upplupna intäkter                                   | 10 632        | -             |
| Övriga förutbetalda kostnader och upplupna intäkter | 2 593         | 2 002         |
| <b>Totalt</b>                                       | <b>48 741</b> | <b>34 226</b> |
| <b>Moderbolag</b>                                   |               |               |
| Förskottsbetalda hyror                              | 120           | 178           |
| Förutbetald försäkring                              | 28            | -             |
| Övrigt  | 487           | 1 674         |
| <b>Totalt</b>                                       | <b>635</b>    | <b>1 852</b>  |

### Not 18: Likvida medel

| Koncernen                                      | 2022-12-31     | 2021-12-31     |
|--|----------------|----------------|
| Följande delkomponenter ingår i likvida medel: |                |                |
| Banktillgodohavanden                           | 100 510        | 163 107        |
| <b>Totalt</b>                                  | <b>100 510</b> | <b>163 107</b> |
| <b>Moderbolag</b>                              |                |                |
| Följande delkomponenter ingår i likvida medel: |                |                |
| Banktillgodohavanden                           | 238            | 39 266         |
| <b>Totalt</b>                                  | <b>238</b>     | <b>39 266</b>  |
| Beviljad checkkredit                           | 15 000         | -              |
| Utnyttjad checkkredit                          | -13 636        | -              |
| <b>Outnyttjad checkkredit</b>                  | <b>1 364</b>   | <b>0</b>       |

Beviljat belopp för checkräkningskredit i moderbolaget uppgår till upp till 15 000 000 SEK. Ingen annan checkräkningskredit finns inom koncernen.

### Not 19: Antal aktier och kvotvärde

|                            | 2022-12-31        | 2021-12-31        |
|----------------------------|-------------------|-------------------|
| <b>A-aktier</b>            |                   |                   |
| Antal                      | 2 000 000         | 2 000 000         |
| Kvotvärde, svenska kronor  | 0.1               | 0.1               |
| <b>B-aktier</b>            |                   |                   |
| Antal                      | 40 866 231        | 38 484 515        |
| Kvotvärde, svenska kronor  | 0.1               | 0.1               |
| <b>Totalt antal aktier</b> | <b>42 866 231</b> | <b>40 484 515</b> |

### Not 20: Ställda säkerheter

| Ställda säkerheter för egna skulder och avsättningar | 2022-12-31     | 2021-12-31    |
|--|----------------|---------------|
| <b>Koncernen</b>                                     |                |               |
| Pantsatta tillgångar                                 | 310 600        | 60 072        |
| <b>Totalt</b>  | <b>310 600</b> | <b>60 072</b> |
| <b>Moderbolag</b>                                    |                |               |
| Hysesavtal dotterbolag, säkerhet lämnad med          | 98             | -             |
| Företagsinteckningar                                 | 13 810         | 13 810        |
| <b>Totalt</b>  | <b>13 908</b>  | <b>13 810</b> |

### Not 21: Avsättningar för uppskjutna skatter

| Koncernen                               | 2022-12-31   | 2021-12-31   |
|---|--------------|--------------|
| Balanserade utgifter för spelutveckling | 2 347        | 3 584        |
| Övriga temporära skillnader             | 147          | 127          |
| <b>Totalt</b>                           | <b>2 494</b> | <b>3 711</b> |

### Not 22: Avsättningar för villkorad köpeskillning

|                                 | 2022-12-31     | 2021-12-31     |
|---------------------------------|----------------|----------------|
| <b>Koncernen</b>                |                |                |
| Öppningsbalans                  | 491 663        | -              |
| Omklassificering av avsättning  | -17 649        | -              |
| Avsättning utnyttjad            | -48 516        | -              |
| Omvärdering                     | 58 404         | -              |
| Bedömning av villkorad vederlag | -2 063         | 491 663        |
| <b>Tilläggsköpeskillningar</b>  | <b>481 838</b> | <b>491 663</b> |
| <b>Moderbolag</b>               |                |                |
| Öppningsbalans                  | 202 264        | -              |
| Omklass av avsättning           | -17 649        | -              |
| Avsättning utnyttjad            | -48 516        | -              |
| Omvärdering                     | 13 816         | -              |
| Bedömning av villkorad vederlag | -23 230        | 202 264        |
| <b>Tilläggsköpeskillningar</b>  | <b>126 685</b> | <b>202 264</b> |

### Not 23: Långfristiga skulder

| Koncernen  | 2022-12-31    | 2021-12-31    |
|--|---------------|---------------|
| <b>Övriga skulder till kreditinstitut</b>                            |               |               |
| Skulder som förfaller mer än 5 år efter balansdagen                  | -             | 3 043         |
| Skulder som förfaller till betalning mellan 1-5 år efter balansdagen | 76 157        | 28 180        |
| <b>Totalt</b>  | <b>76 157</b> | <b>31 223</b> |

### Not 24: Upplupna kostnader och förutbetalda intäkter

|  | 2022-12-31    | 2021-12-31     |
|--|---------------|----------------|
| <b>Koncernen</b>                               |               |                |
| Upplupna provisioner                           | 2 177         | 85 139         |
| Upplupna kostnader (varor och tjänster)        | 310           | 2 277          |
| Upplupna räntor                                | 29 654        | 1 610          |
| Upplupna löner, bonus och semesterersättningar | 10 517        | 20 780         |
| Övriga upplupna kostnader                      | 21 931        | 37 189         |
| <b>Totalt</b>                                  | <b>64 589</b> | <b>146 996</b> |
| <b>Moderbolag</b>                              |               |                |
| Upplupna räntor                                | 29 654        | 1 610          |
| Upplupna löner, bonus och semesterersättningar | 2 891         | 6 644          |
| Övriga upplupna kostnader                      | 2 325         | -              |
| <b>Totalt fordringar koncernbolag</b>          | <b>34 870</b> | <b>8 255</b>   |

### Not 25: Vinstdisposition

Följande medel står till årsstämman förfogande.

|                        |                |
|------------------------|----------------|
| Överkursfond           | 746 000        |
| Balanserade vinstmedel | -49 929        |
| Årets resultat         | -2 363         |
| <b>Totalt</b>          | <b>693 708</b> |



#### Not 26: Poster som inte ingår i kassaflödet

| <b>Koncernen</b>                     | <b>2022</b>    | <b>2021</b>   |
|--------------------------------------|----------------|---------------|
| Av- och nedskrivningar               | 156 524        | 50 259        |
| Övrig                                | -1 065         | 884           |
| Upplupna räntor                      | -40 012        | 5 518         |
| <b>Totalt</b>                        | <b>115 448</b> | <b>56 661</b> |
| <b>Moderbolag</b>                    |                |               |
| Av- och nedskrivningar               | 169            | 16 813        |
| Övrig                                | -              | 843           |
| Avsättning för tilläggsköpeskillning | 28,832         |               |
| Upplupna räntor                      | 82             | 814           |
| <b>Totalt</b>                        | <b>29 083</b>  | <b>18 740</b> |

#### Not 27: Närståendetransaktioner

Under räkenskapsåret har sedvanlig handel bedrivits mellan koncernens bolag.

#### Not 28: Väsentliga händelser efter räkenskapsårets slut

- MG1 Acquisition Corporation, ett amerikanskt dotterbolag till Zordix har säkrat en senior kreditfacilitet om \$30 miljoner USD. Den amerikabaserade faciliteten har en löptid på 36 månader och kommer att användas för refinansiering av befintliga skulder, investeringar i egna IP:n och fortsatta förvärv.
- Zordix lanserade Maximum Entertainment som ett strategiskt omstöpt globalt underhållningsbolag med differentierade inhouse-förlag och en nystrukturerad utvecklingsavdelning, Modus Studios. Bolaget presenterade även en ny företagsidentitet och en roadmap av kommande spelsläpp.
- Maximum Entertainment Srl, koncernens rumänska dotterbolag annonserade förvärvet av inkråmet I FUN Labs, en utvecklingsstudio baserad i Rumänien.

## Not 29: Definitioner

|                               |   |
|-------------------------------|---|
| <b>Nettoomsättning</b>        | Intäkter från försäljning med avdrag för rabatter och mervärdesskatt och efter eliminering av eventuell koncernintern försäljning                         |
| <b>EBITDA</b>                 | Rörelseresultat före av- och nedskrivningar.  |
| <b>Operativt EBIT</b>         | Rörelseresultat exkluderat avskrivningar på förvävsrelaterad goodwill.  |
| <b>EBIT</b>                   | Rörelseresultat   |
| <b>EBITDA-marginal</b>        | Resultat före avskrivningar uttryckt i procent av nettoomsättningen   |
| <b>Operativ EBIT-marginal</b> | Operativ EBIT i procent av nettoomsättningen  |
| <b>EBIT-marginal</b>          | EBIT i procent av nettoomsättning.  |
| <b>Balansomslutning</b>       | Totala tillgångar   |
| <b>Eget kapital</b>           | Totalt eget kapital   |
| <b>Soliditet</b>              | Eget kapital uttryckt i procent av balansomslutning.  |
| <b>Zordix eller bolaget</b>   | avser Zordix AB (publ), organisationsnummer 556778-7691, eller den koncern eller bolag i den koncern vari Zordix är moderbolag, beroende på sammanhanget. |





## UNDERSKRIFTER

Umeå den 2023-05-05

**CHRISTINA SEELYE** - VERKSTÄLLANDE DIREKTÖR

**STEFAN LINDEBERG** - STYRELSEORDFÖRANDE

**MATTI LARSSON** - STYRELSELEDAMOT

**STEFAN LAMPINEN** - STYRELSELEDAMOT

**DAVID ERIKSSON** - STYRELSELEDAMOT

VÅR REVISIONSBERÄTTELSE HAR LÄMNATS 2022-05-05  
ÖHRLINGS PRICEWATERHOUSECOOPERS AB

**NIKLAS RENSTRÖM** - AUKTORISERAD REVISOR



# Revisionsberättelse

Till bolagsstämman i Zordix AB (publ), org.nr 556778-7691

## RAPPORT OM ÅRSREDOVISNINGEN OCH KONCERNREDOVISNINGEN

### Uttalanden

Vi har utfört en revision av årsredovisningen och koncernredovisningen för Zordix AB (publ) för år 2022. Bolagets årsredovisning och koncernredovisning ingår på sidorna 6-47 i detta dokument.

Enligt vår uppfattning har årsredovisningen och koncernredovisningen upprättats i enlighet med årsredovisningslagen och ger en i alla väsentliga avseenden rättvisande bild av moderbolagets och koncernens finansiella ställning per den 31 december 2022 och av dessas finansiella resultat och kassaflöde för året enligt årsredovisningslagen. Förvaltningsberättelsen är förenlig med årsredovisningens och koncernredovisningens övriga delar.

Vi tillstyrker därför att bolagsstämman fastställer resultaträkningen och balansräkningen för moderbolaget och koncernen.

### Grund för uttalanden

Vi har utfört revisionen enligt International Standards on Auditing (ISA) och god revisionssed i Sverige. Vårt ansvar enligt dessa standarder beskrivs närmare i avsnittet Revisorns ansvar. Vi är oberoende i förhållande till moderbolaget och koncernen enligt god revisorssed i Sverige och har i övrigt fullgjort vårt yrkesetiska ansvar enligt dessa krav.

Vi anser att de revisionsbevis vi har inhämtat är tillräckliga och ändamålsenliga som grund för våra uttalanden.

### Annan information än årsredovisningen och koncernredovisningen

Detta dokument innehåller även annan information än årsredovisningen och koncernredovisningen och

återfinns på sidorna 1-5. Det är styrelsen och verkställande direktören som har ansvaret för denna andra information.

Vårt uttalande avseende årsredovisningen och koncernredovisningen omfattar inte denna information och vi gör inget uttalande med bestyrkande avseende denna andra information.

I samband med vår revision av årsredovisningen och koncernredovisningen är det vårt ansvar att läsa den information som identifieras ovan och överväga om informationen i väsentlig utsträckning är oförenlig med årsredovisningen och koncernredovisningen. Vid denna genomgång beaktar vi även den kunskap vi i övrigt inhämtat under revisionen samt bedömer om informationen i övrigt verkar innehålla väsentliga felaktigheter.

Om vi, baserat på det arbete som har utförts avseende denna information, drar slutsatsen att den andra informationen innehåller en väsentlig felaktighet, är vi skyldiga att rapportera detta. Vi har inget att rapportera i det avseendet.

### Styrelsens och verkställande direktörens ansvar

Det är styrelsen och verkställande direktören som har ansvaret för att årsredovisningen och koncernredovisningen upprättas och att de ger en rättvisande bild enligt årsredovisningslagen. Styrelsen och verkställande direktören ansvarar även för den interna kontroll som de bedömer är nödvändig för att upprätta en årsredovisning och koncernredovisning som inte innehåller några väsentliga felaktigheter, vare sig dessa beror på oegentligheter eller misstag.

Vid upprättandet av årsredovisningen och koncernredovisningen ansvarar styrelsen och verkställande direktören för bedömningen av bolagets och koncernens förmåga att fortsätta verksamheten. De upplyser, när så är tillämpligt, om förhållanden som kan påverka förmågan att fortsätta verksamheten och att använda antagandet om fortsatt drift. Antagandet om fortsatt drift tillämpas dock inte om styrelsen och verkställande direktören avser att likvidera bolaget, upphöra med verksamheten eller inte har något realistiskt alternativ till att göra något av detta.

# Revisionsberättelse

## Revisorns ansvar

Våra mål är att uppnå en rimlig grad av säkerhet om huruvida årsredovisningen och koncernredovisningen som helhet inte innehåller några väsentliga felaktigheter, vare sig dessa beror på oegentligheter eller misstag, och att lämna en revisionsberättelse som innehåller våra uttalanden. Rimlig säkerhet är en hög grad av säkerhet, men är ingen garanti för att en revision som utförs enligt ISA och god revisionsssed i Sverige alltid kommer att upptäcka en väsentlig felaktighet om en sådan finns. Felaktigheter kan uppstå på grund av oegentligheter eller misstag och anses vara väsentliga om de enskilt eller tillsammans rimligen kan förväntas påverka de ekonomiska beslut som användare fattar med grund i årsredovisningen och koncernredovisningen.

En ytterligare beskrivning av vårt ansvar för revisionen av årsredovisningen och koncernredovisningen finns på Revisorsinspektionens webbplats: [www.revisorsinspektionen.se/revisornsansvar](http://www.revisorsinspektionen.se/revisornsansvar). Denna beskrivning är en del av revisionsberättelsen.

## RAPPORT OM ANDRA KRAV ENLIGT LAGAR OCH ANDRA FÖRFATTNINGAR

### Uttalanden

Utöver vår revision av årsredovisningen och koncernredovisningen har vi även utfört en revision av styrelsens och verkställande direktörens förvaltning för Zordix AB (publ) för år 2022 samt av förslaget till dispositioner beträffande bolagets vinst eller förlust.

Vi tillstyrker att bolagsstämman disponerar vinsten enligt förslaget i förvaltningsberättelsen och beviljar styrelsens ledamöter och verkställande direktören ansvarsfrihet för räkenskapsåret.

## Grund för uttalanden

Vi har utfört revisionen enligt god revisionsssed i Sverige. Vårt ansvar enligt denna beskrivs närmare i avsnittet Revisorns ansvar. Vi är oberoende i förhållande till moderbolaget och koncernen enligt god revisorssed i Sverige och har i övrigt fullgjort vårt yrkesetiska ansvar enligt dessa krav. Vi anser att de revisionsbevis vi har inhämtat är tillräckliga och ändamålsenliga som grund för våra uttalanden.

## Styrelsens och verkställande direktörens ansvar

Det är styrelsen som har ansvaret för förslaget till dispositioner beträffande bolagets vinst eller förlust. Vid förslag till utdelning innefattar detta bland annat en bedömning av om utdelningen är försvarlig med hänsyn till de krav som bolagets och koncernens verksamhetsart, omfattning och risker ställer på storleken av moderbolagets och koncernens egna kapital, konsolideringsbehov, likviditet och ställning i övrigt.

Styrelsen ansvarar för bolagets organisation och förvaltningen av bolagets angelägenheter. Detta innefattar bland annat att fortlöpande bedöma bolagets och koncernens ekonomiska situation, och att tillse att bolagets organisation är utformad så att bokföringen, medelsförvaltningen och bolagets ekonomiska angelägenheter i övrigt kontrolleras på ett betryggande sätt. Den verkställande direktören ska sköta den löpande förvaltningen enligt styrelsens riktlinjer och anvisningar och bland annat vidta de åtgärder som är nödvändiga för att bolagets bokföring ska fullgöras i överensstämmelse med lag och för att medelsförvaltningen ska skötas på ett betryggande sätt.

# Revisionsberättelse

## Revisorns ansvar

Vårt mål beträffande revisionen av förvaltningen, och därmed vårt uttalande om ansvarsfrihet, är att inhämta revisionsbevis för att med en rimlig grad av säkerhet kunna bedöma om någon styrelseledamot eller verkställande direktören i något väsentligt avseende:

- företagit någon åtgärd eller gjort sig skyldig till någon försummelse som kan föranleda ersättningskyldighet mot bolaget
- på något annat sätt handlat i strid med aktiebolagslagen, årsredovisningslagen eller bolagsordningen.

Vårt mål beträffande revisionen av förslaget till dispositioner av bolagets vinst eller förlust, och därmed vårt uttalande om detta, är att med rimlig grad av säkerhet bedöma om förslaget är förenligt med aktiebolagslagen.

Rimlig säkerhet är en hög grad av säkerhet, men ingen garanti för att en revision som utförs enligt god revisionssed i Sverige alltid kommer att upptäcka åtgärder eller försummelser som kan föranleda ersättningskyldighet mot bolaget, eller att ett förslag till dispositioner av bolagets vinst eller förlust inte är förenligt med aktiebolagslagen.

En ytterligare beskrivning av vårt ansvar för revisionen av förvaltningen finns på Revisorsinspektionens webbplats: [www.revisorsinspektionen.se/revisornsansvar](http://www.revisorsinspektionen.se/revisornsansvar). Denna beskrivning är en del av revisionsberättelsen.

## Anmärkning

Utan att det påverkar våra uttalanden vill vi anmärka på att avdragen skatt, sociala avgifter och mervärdesskatt vid flera tillfällen inte betalats i rätt tid.

Stockholm den 5 maj 2023

Öhrlings PricewaterhouseCoopers AB

## Niklas Renström

Auktoriserad revisor





 [WWW.ZORDIX.COM](http://WWW.ZORDIX.COM)

 [IR@ZORDIX.COM](mailto:IR@ZORDIX.COM)